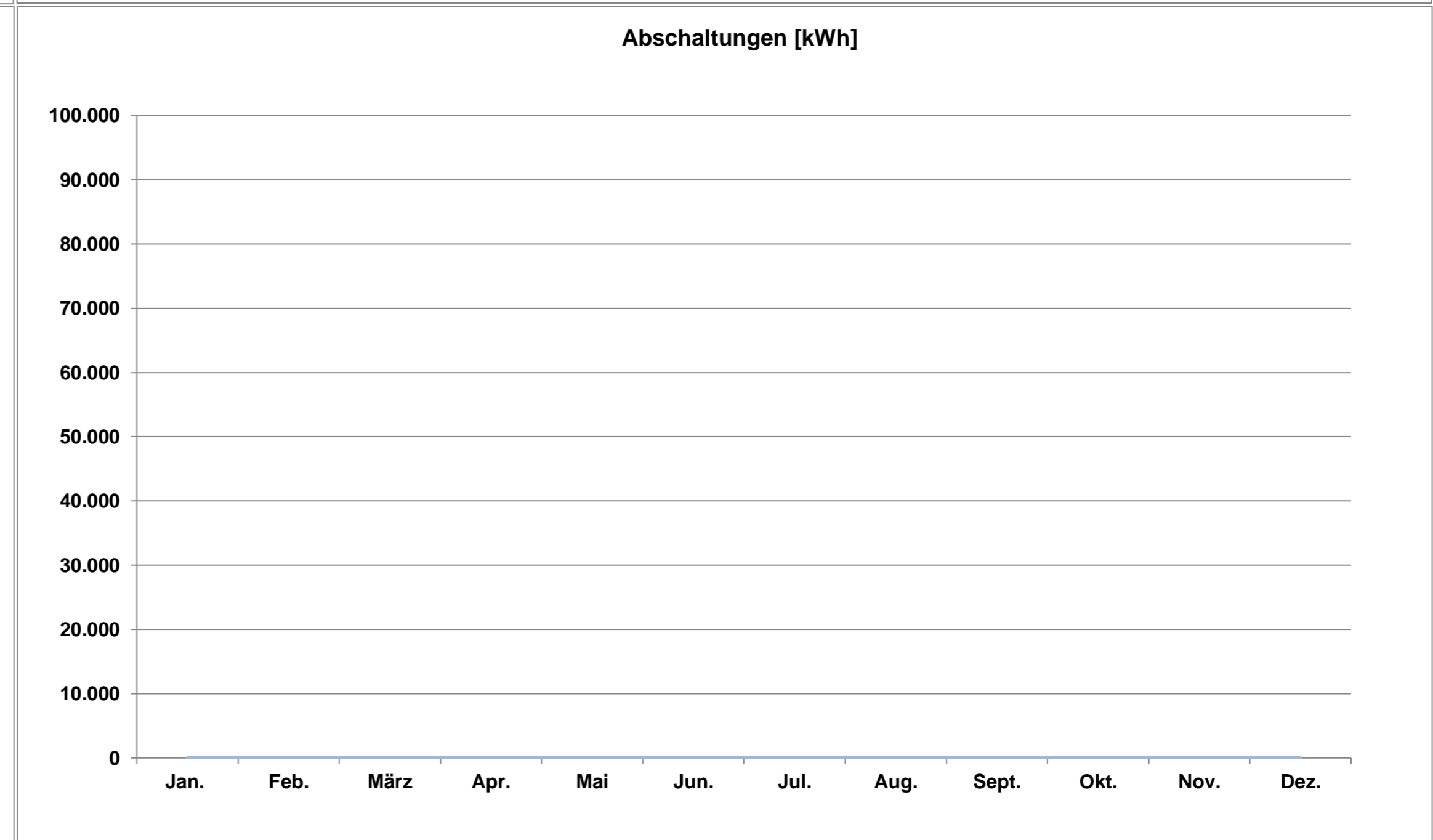
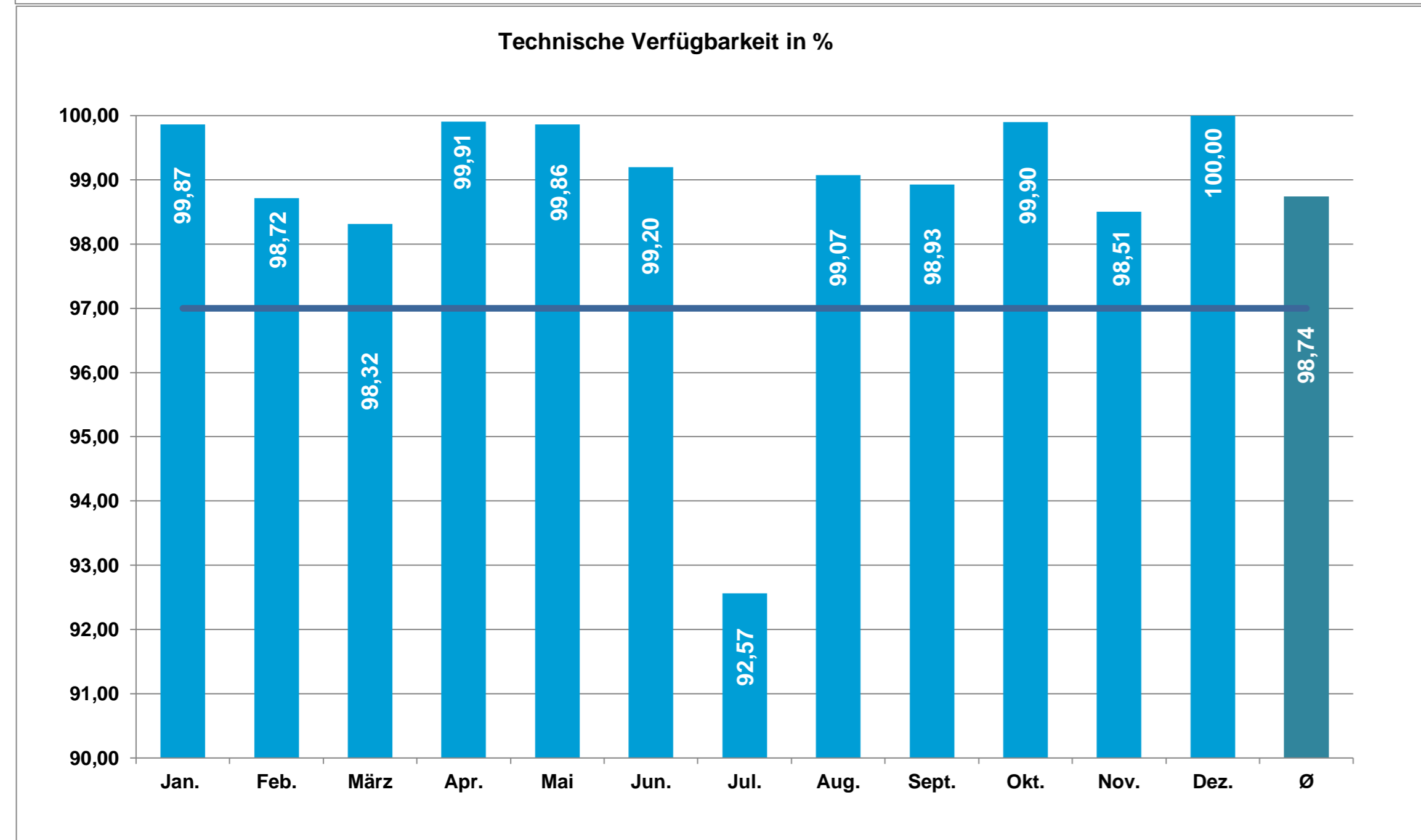
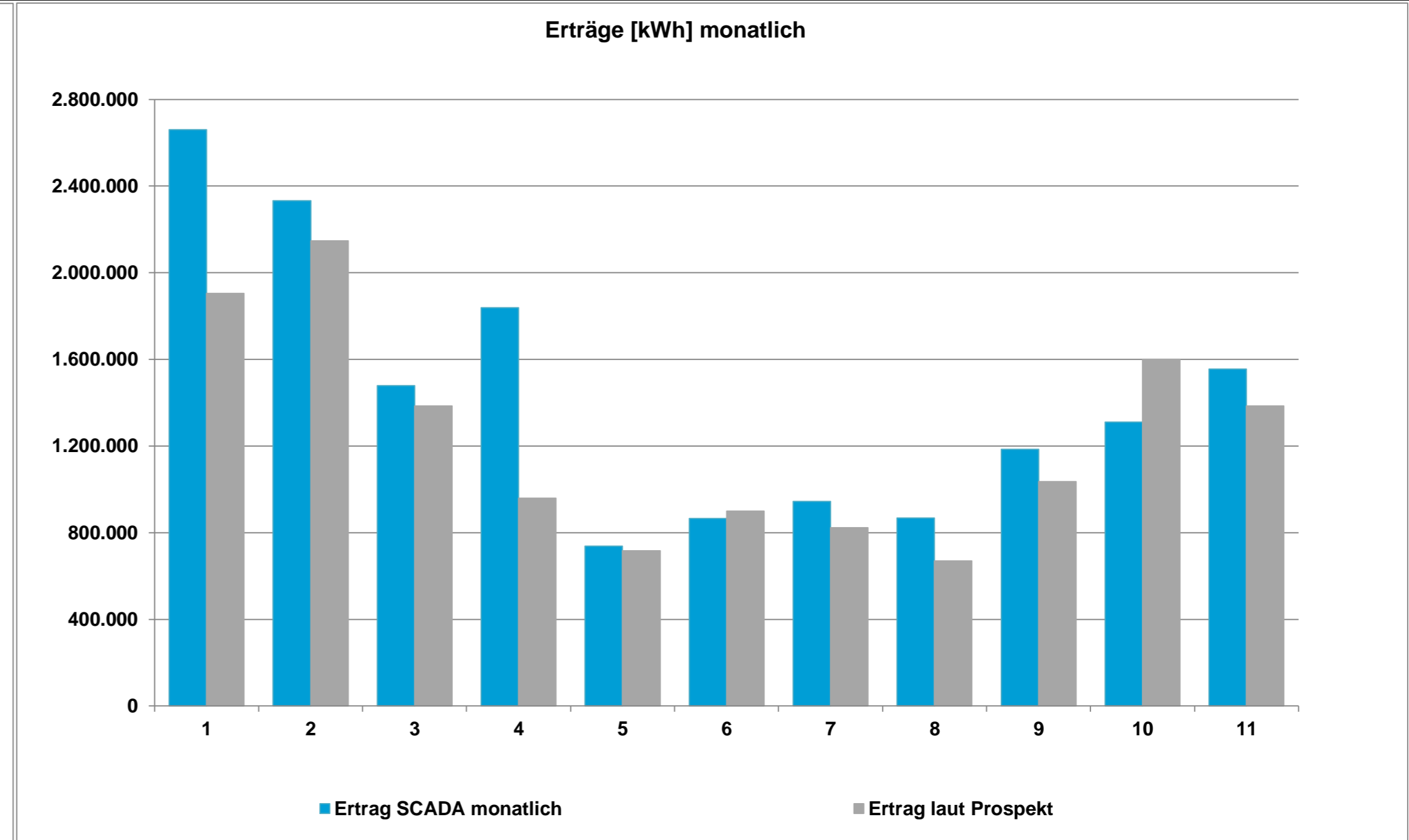
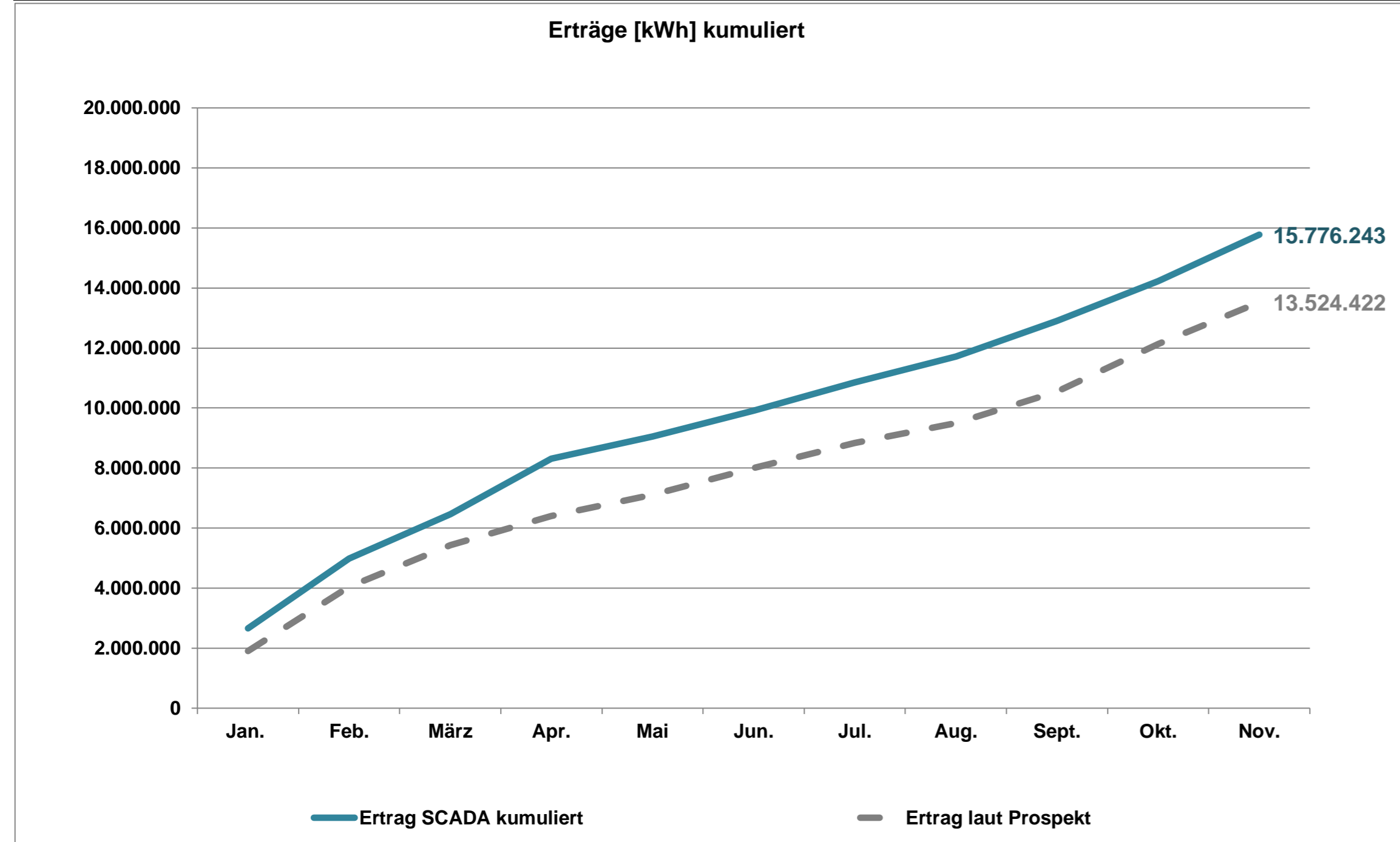


Jahresübersicht 2024 - Entwicklung der Energieerträge [kWh] SL Windrad SW Rees GmbH & Co. KG

Erträge SCADA	15.230.205	Jan.	Feb.	März	Apr.	Mai	Jun.	Jul.	Aug.	Sept.	Okt.	Nov.	Dez.	Summe 2024
	Erträge gesamt (exkl. Abschaltungen)	2.659.862	2.332.137	1.478.952	1.838.843	738.419	864.951	943.241	867.456	1.184.681	1.311.419	1.556.282	2.262.932	18.039.175
	1150773	1.319.368	1.142.158	715.859	908.595	369.263	415.869	509.893	438.726	608.972	646.889	766.242	1.125.810	8.967.644
	1150771	1.340.494	1.189.979	763.093	930.248	369.156	449.082	433.348	428.730	575.709	664.530	790.040	1.137.122	9.071.531
	Abschaltungen	0	0	0	0	0	0	0	0	0	0	0	0	0
Erträge gesamt (inkl. Abschaltungen)	2.659.862	2.332.137	1.478.952	1.838.843	738.419	864.951	943.241	867.456	1.184.681	1.311.419	1.556.282	2.262.932	18.039.175	



Technische Verfügbarkeit	15.230.205	Jan.	Feb.	März	Apr.	Mai	Jun.	Jul.	Aug.	Sept.	Okt.	Nov.	Dez.	Ø
	SW Rees	99,87	98,72	98,32	99,91	99,86	99,20	92,57	99,07	98,93	99,90	98,51	100,00	98,74
	1150773	99,73	98,42	96,63	100,00	99,72	99,29	98,14	98,94	99,91	99,80	97,12	100,00	98,98
1150771	100,00	99,01	100,00	99,81	100,00	99,10	86,99	99,20	97,94	100,00	99,89	100,00	98,50	