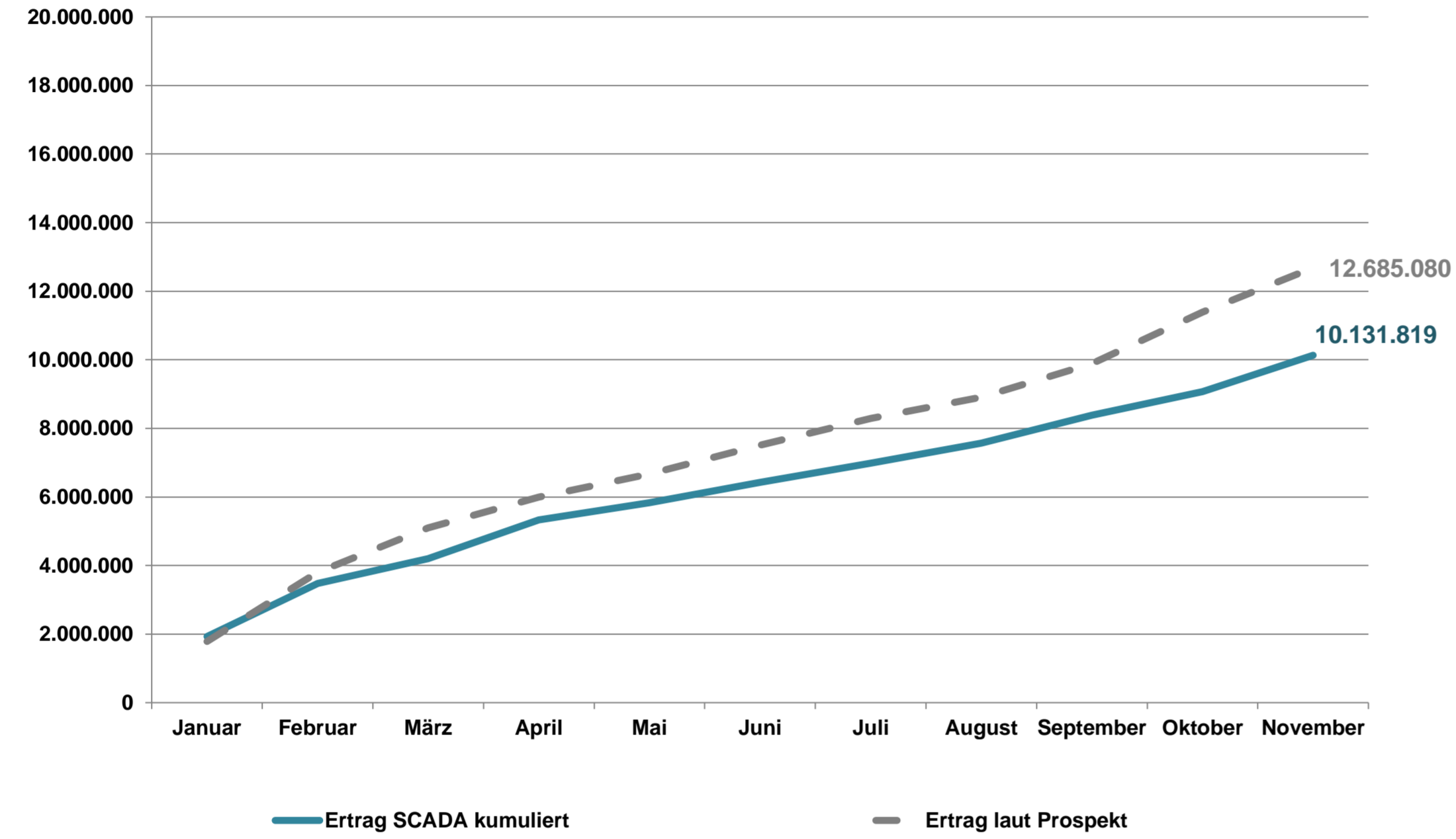


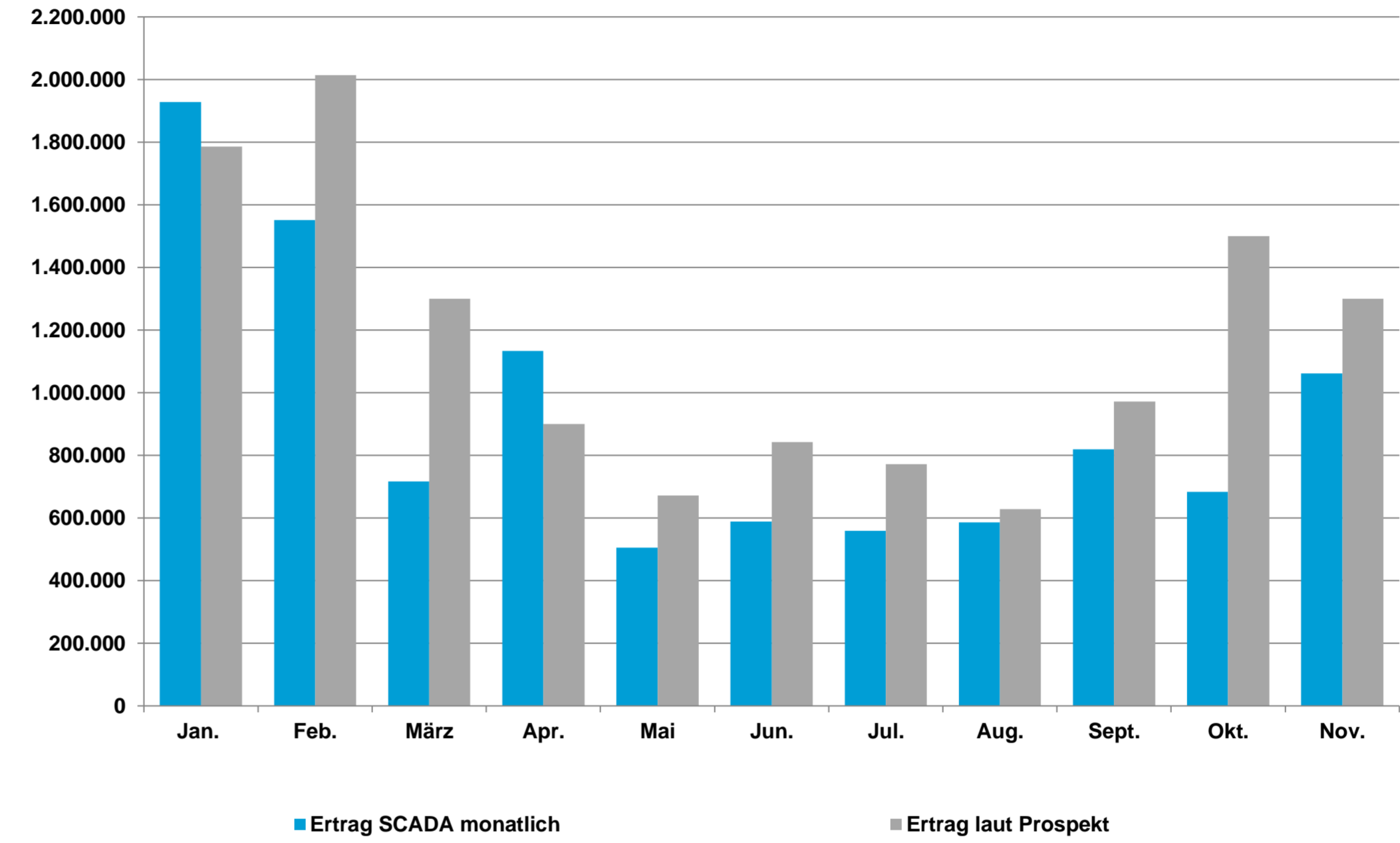
Jahresübersicht 2024 - Entwicklung der Energieerträge [kWh] SL Windpark Selm GmbH & Co. KG

Erträge SCADA	14.285.000	Jan.	Feb.	März	Apr.	Mai	Jun.	Jul.	Aug.	Sept.	Okt.	Nov.	Dez.	Summe 2024
	Erträge gesamt (exkl. Abschaltungen)	1.928.511	1.551.032	716.120	1.132.992	505.821	588.641	558.799	586.358	818.729	683.023	1.061.793	1.555.164	11.686.983
78456	467.098	398.799	237.620	292.211	129.308	152.015	161.012	156.304	214.853	175.828	259.415	403.328	3.047.791	
78457	490.242	428.486	236.462	286.583	125.610	148.245	160.539	153.188	196.838	166.047	276.588	400.755	3.069.583	
78458	504.245	427.151	232.863	287.046	127.174	150.571	138.048	135.359	207.735	167.081	272.269	392.770	3.042.312	
78459	466.926	296.596	9.175	267.152	123.729	137.810	99.200	141.507	199.303	174.067	253.521	358.311	2.527.297	
Abschaltungen	0	0	772	13.399	1.715	7.628	9.808	6.746	1.862	0	0	0	41.930	
Erträge gesamt (inkl. Abschaltungen)	1.928.511	1.551.032	716.892	1.146.391	507.536	596.269	568.607	593.104	820.591	683.023	1.061.793	1.555.164	11.728.913	

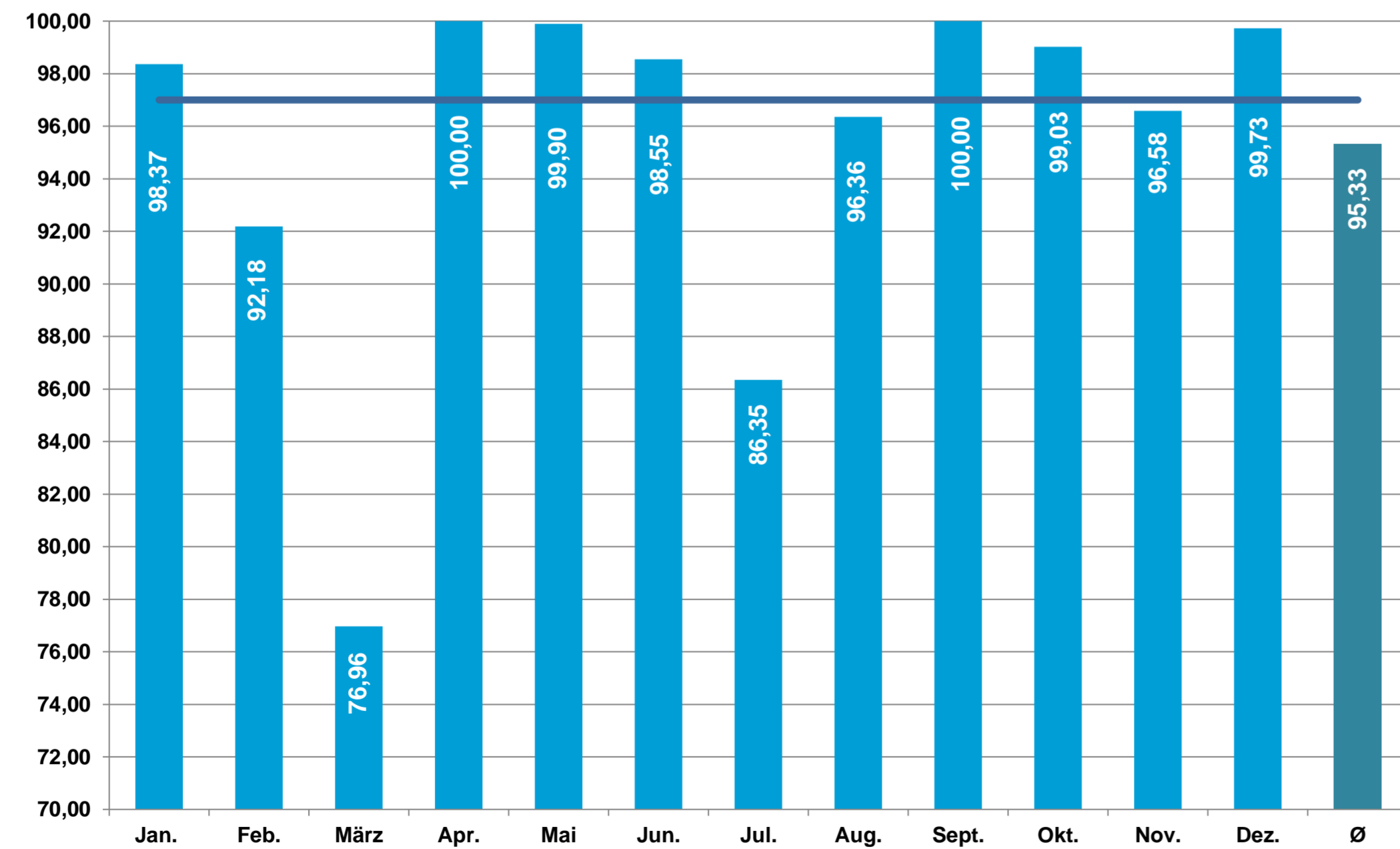
Erträge [kWh] kumuliert



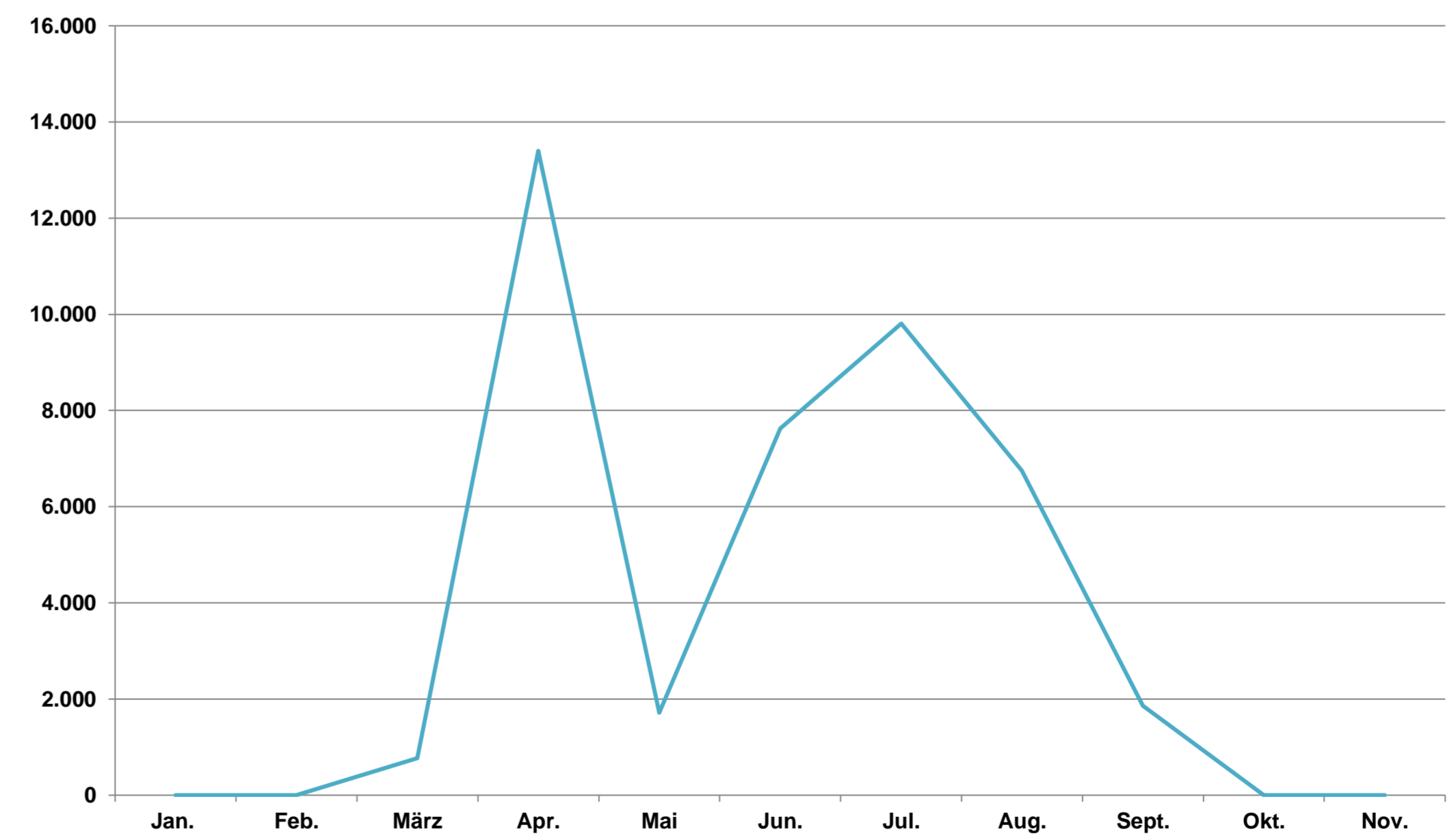
Erträge [kWh] monatlich



Technische Verfügbarkeit in %



Abschaltungen [kWh]



Technische Verfügbarkeit		Jan.	Feb.	März	Apr.	Mai	Jun.	Jul.	Aug.	Sept.	Okt.	Nov.	Dez.	Ø
	Selm	98,37	92,18	76,96	100,00	99,90	98,55	86,35	96,36	100,00	99,03	96,58	99,73	95,33
78456	95,07	96,02	99,42	100,00	99,90	99,26	100,00	100,00	100,00	99,10	95,34	99,59	98,64	
78457	98,96	99,85	99,58	100,00	99,99	99,52	100,00	98,84	100,00	97,00	99,33	99,88	99,41	
78458	99,79	99,99	99,38	100,00	99,87	99,63	87,29	87,78	100,00	100,00	100,00	99,55	97,77	
78459	99,65	72,87	9,47	100,00	99,84	95,79	58,09	98,80	100,00	100,00	91,64	99,88	85,50	