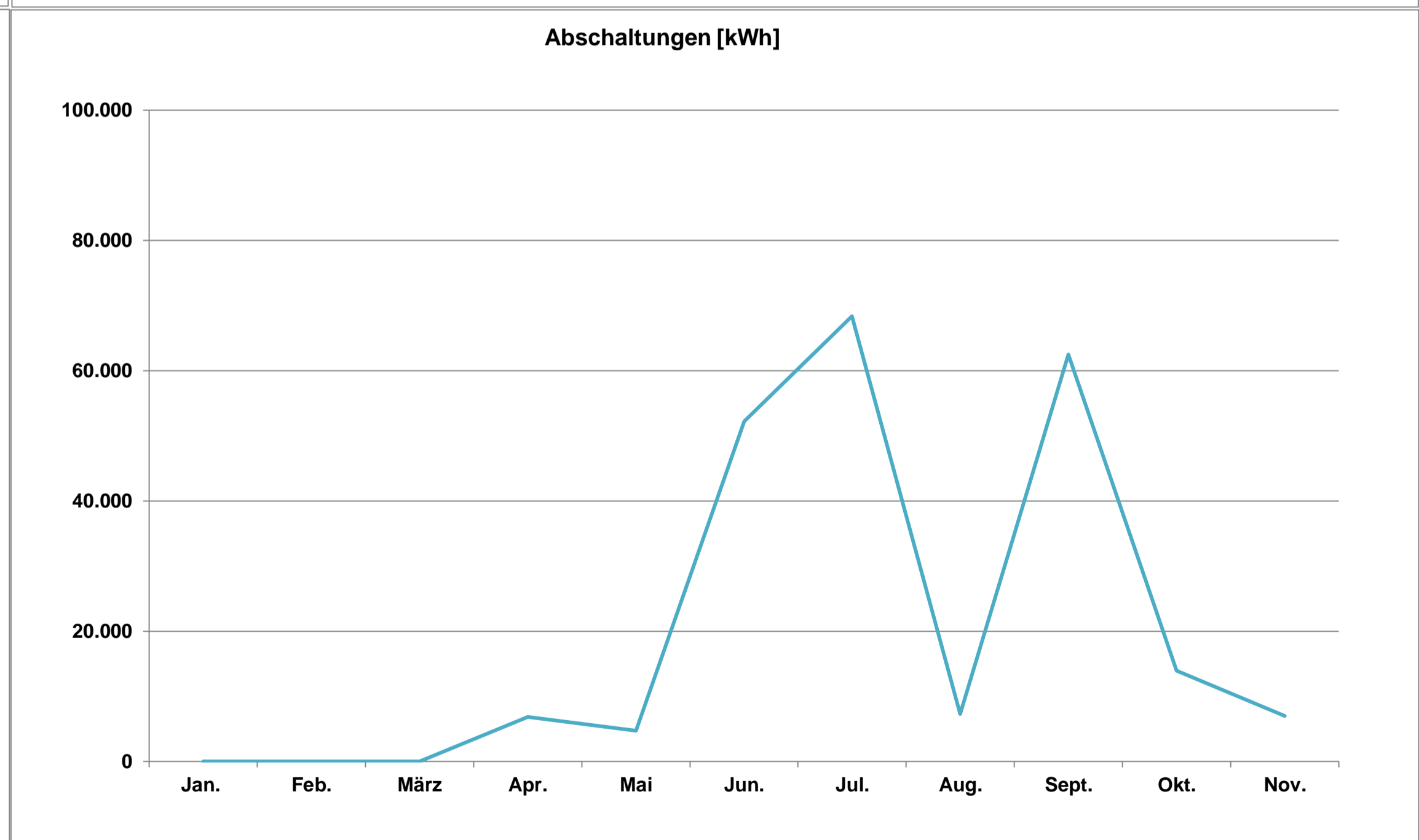
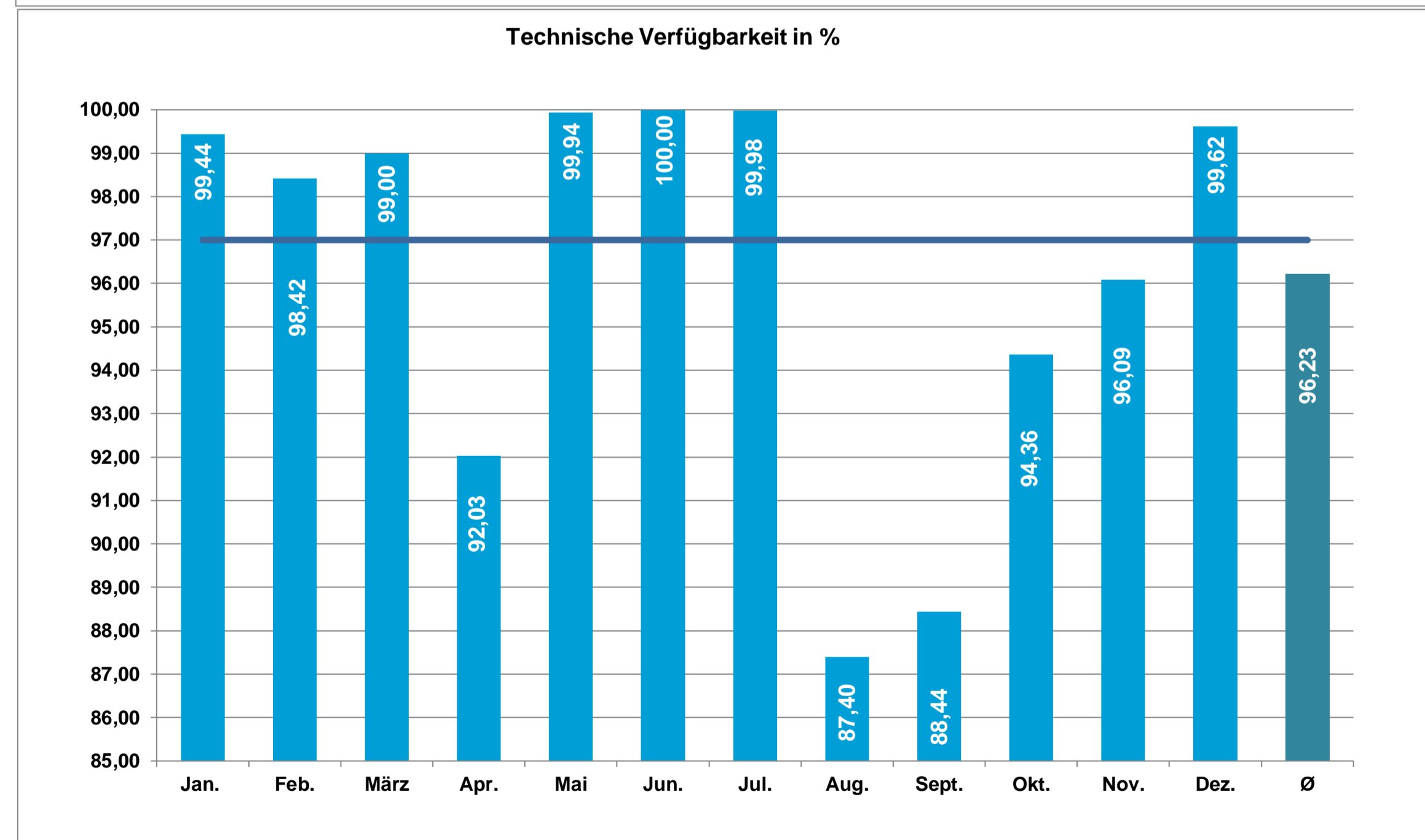
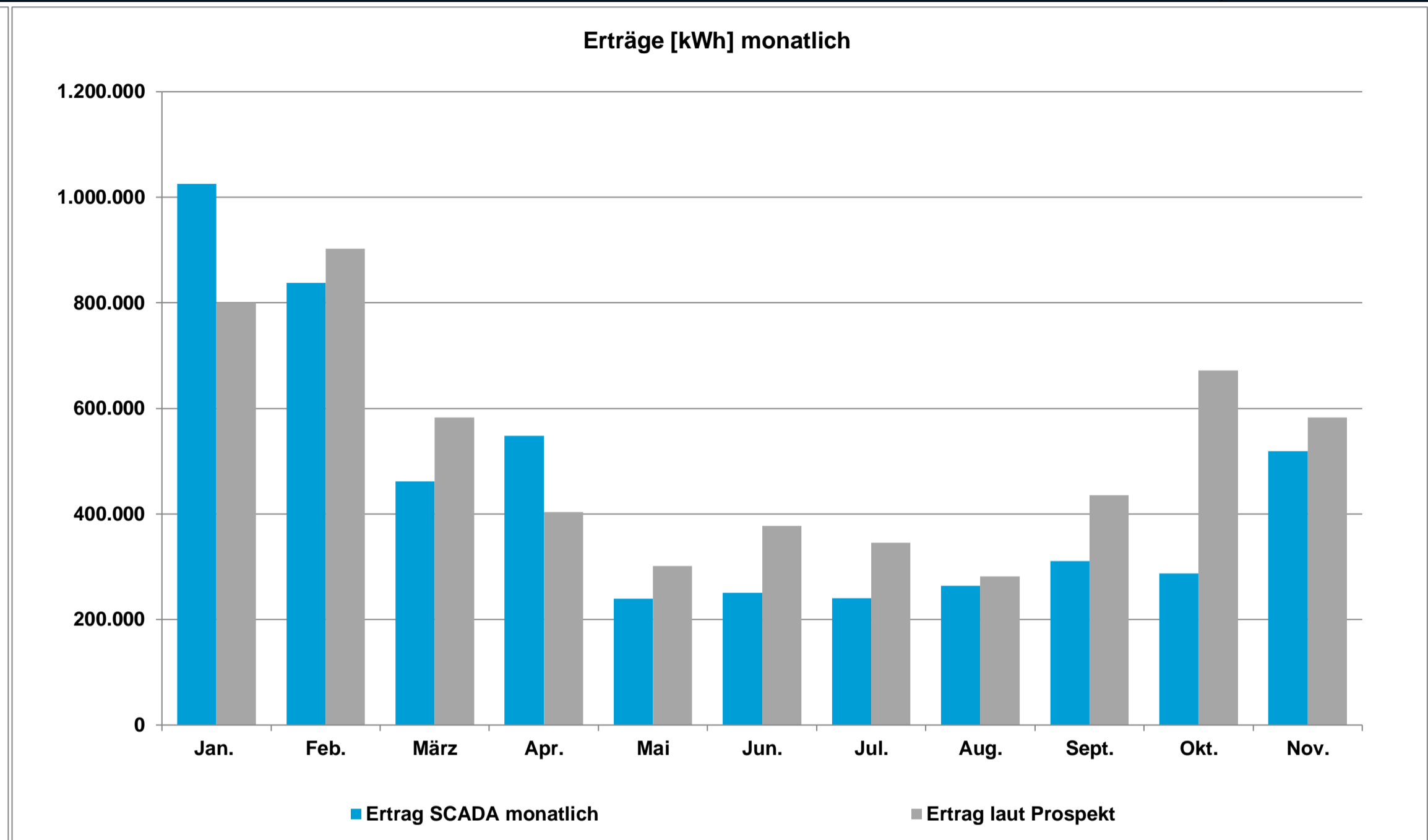
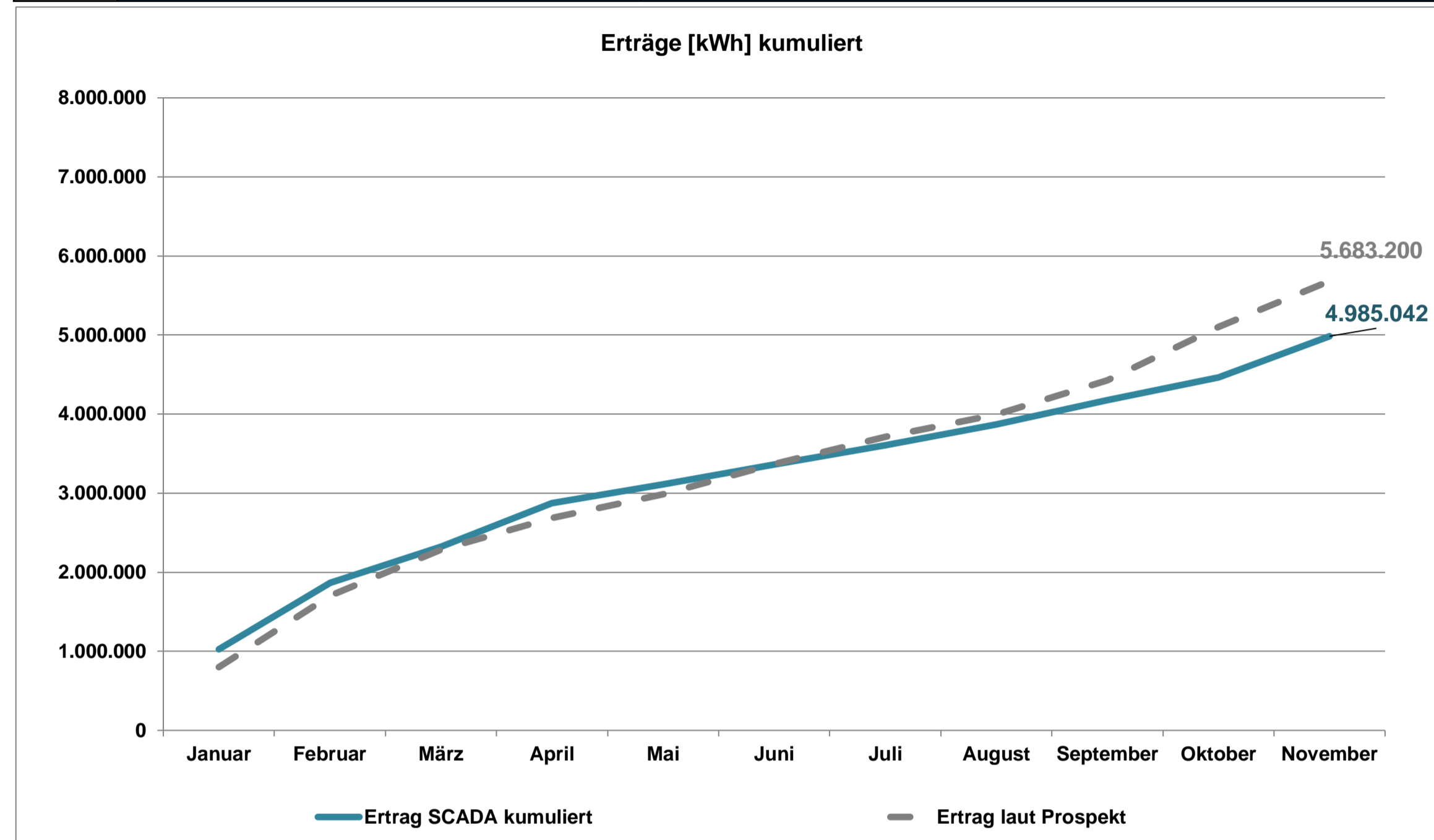


Jahresübersicht 2024 - Entwicklung der Energieerträge [kWh] SL Windpark Recklinghausen GmbH & Co. KG

Erträge SCADA	6.400.000	Jan.	Feb.	März	Apr.	Mai	Jun.	Jul.	Aug.	Sept.	Okt.	Nov.	Dez.	Summe 2024
	Erträge gesamt (exkl. Abschaltungen)	1.025.752	838.205	461.845	548.190	239.622	250.261	240.637	263.315	311.108	287.389	518.718	748.122	5.733.164
	58144	251.042	206.125	109.327	144.823	58.194	58.194	58.158	25.410	78.459	73.158	128.928	182.330	1.374.148
	58145	263.249	212.023	115.840	119.904	59.977	65.185	58.550	76.871	67.183	56.062	135.592	189.794	1.420.230
	58146	250.249	208.417	116.948	131.014	59.897	59.897	60.895	80.896	77.923	76.275	112.115	188.837	1.423.363
	58147	261.212	211.640	119.730	152.449	61.554	66.985	63.034	80.138	87.543	81.894	142.083	187.161	1.515.423
Abschaltungen	0	0	0	6.843	4.704	52.193	68.363	7.259	62.454	13.960	6.966	0	222.742	
Erträge gesamt (inkl. Abschaltungen)	1.025.752	838.205	461.845	555.033	244.326	302.454	309.000	270.574	373.562	301.349	525.684	748.122	5.955.906	



Technische Verfügbarkeit	Jan.	Feb.	März	Apr.	Mai	Jun.	Jul.	Aug.	Sept.	Okt.	Nov.	Dez.	Ø	
	Recklinghausen	99,44	98,42	99,00	92,03	99,94	100,00	99,98	87,40	88,44	94,36	96,09	99,62	96,23
	58144	99,26	94,99	98,83	99,99	99,98	99,99	100,00	100,00	96,00	99,66	92,10	99,71	98,38
	58145	99,99	99,41	99,47	82,26	100,00	100,00	99,93	49,68	70,45	82,08	98,64	99,66	90,13
	58146	98,52	99,29	98,50	85,85	99,76	100,00	100,00	100,00	91,82	95,98	93,68	99,64	96,92
	58147	100,00	100,00	99,20	100,00	100,00	100,00	100,00	99,91	95,50	99,72	99,94	99,48	99,48