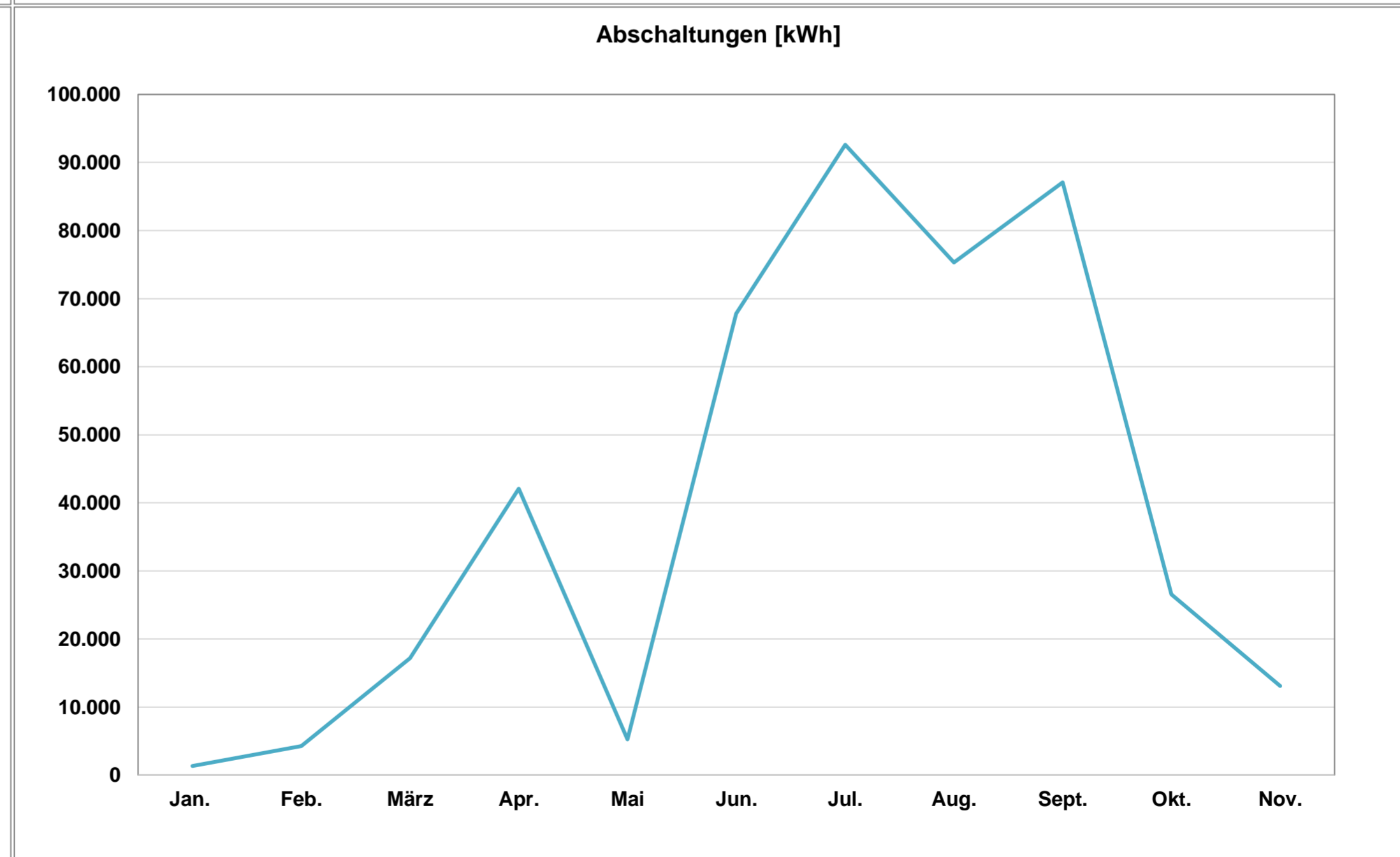
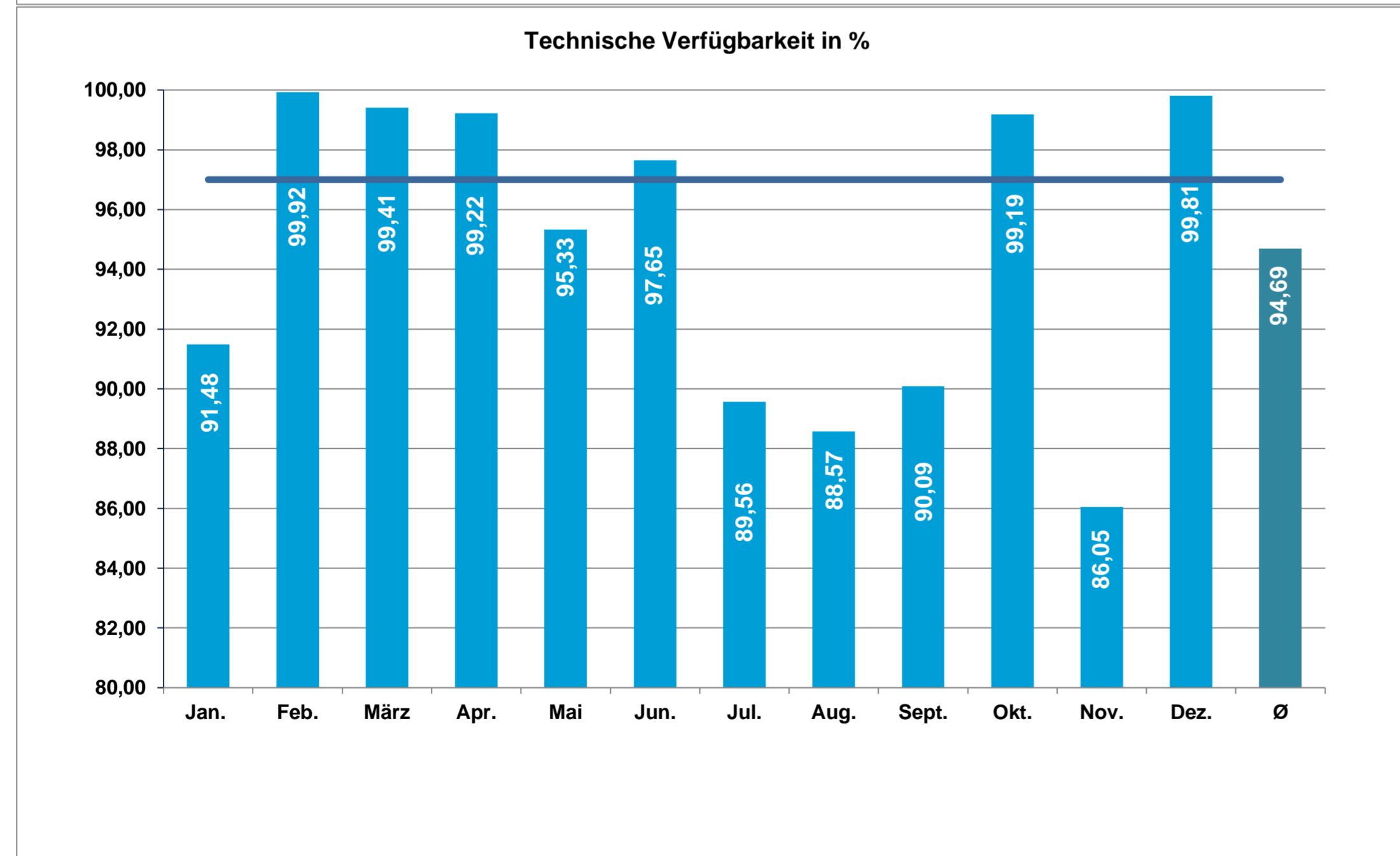
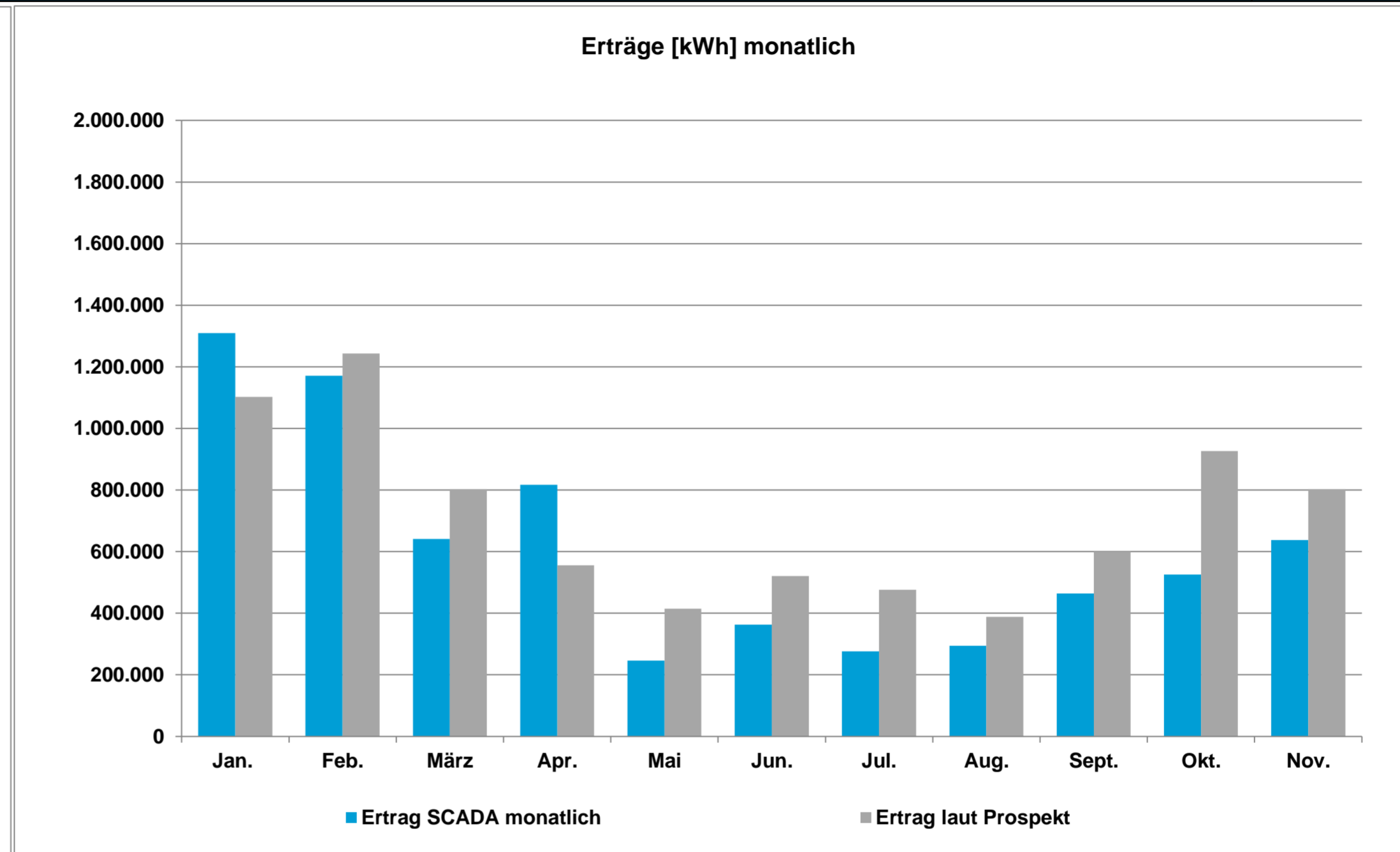
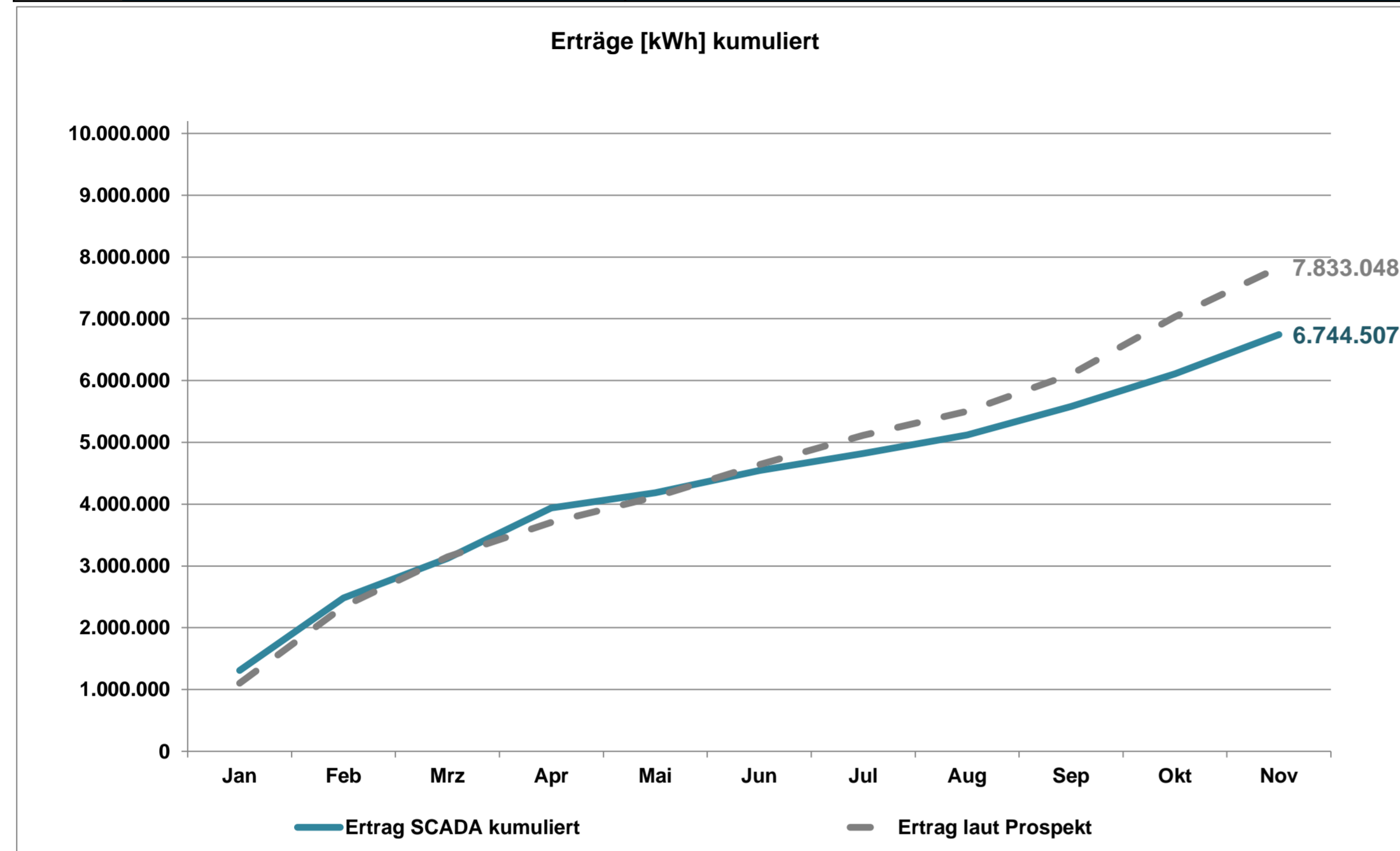


## Jahresübersicht 2024 - Entwicklung der Energieerträge [kWh] SL Windpark Alpen-Veen GmbH & Co. KG

Erträge SCADA	8.821.000	Jan.	Feb.	März	Apr.	Mai	Jun.	Jul.	Aug.	Sept.	Okt.	Nov.	Dez.	Summe 2024
	Erträge gesamt (exkl. Abschaltungen)	1.309.011	1.170.917	640.851	816.506	246.849	362.581	276.097	294.745	464.129	525.132	637.689	1.080.823	7.825.330
	70994	423.632	407.420	223.607	283.633	102.223	124.286	81.640	94.866	142.355	182.813	259.229	361.840	2.687.544
	70995	398.321	350.360	198.947	248.486	69.471	117.918	118.452	92.246	166.176	171.808	131.864	362.034	2.426.083
	70996	487.058	413.137	218.297	284.387	75.155	120.377	76.005	107.633	155.598	170.511	246.596	356.949	2.711.703
	Abschaltungen	1.335	4.282	17.159	42.074	5.225	67.772	92.609	75.336	87.074	26.525	13.078	0	432.469
Erträge gesamt (inkl. Abschaltungen)	1.310.346	1.175.199	658.010	858.580	252.074	430.353	368.706	370.081	551.203	551.657	650.767	1.080.823	8.257.799	



Technische Verfügbarkeit	Alpen-Veen	Jan.	Feb.	März	Apr.	Mai	Jun.	Jul.	Aug.	Sept.	Okt.	Nov.	Dez.	Ø
	Alpen-Veen	91,48	99,92	99,41	99,22	95,33	97,65	89,56	88,57	90,09	99,19	86,05	99,81	94,69
	70994	100,00	99,99	100,00	100,00	99,73	99,50	89,33	85,80	79,52	99,89	99,99	99,84	96,13
	70995	74,67	100,00	98,83	98,68	95,86	99,62	99,99	86,90	100,00	98,96	58,71	99,74	92,66
	70996	99,78	99,78	99,40	98,97	90,39	93,82	79,36	93,02	90,74	98,72	99,44	99,85	95,27