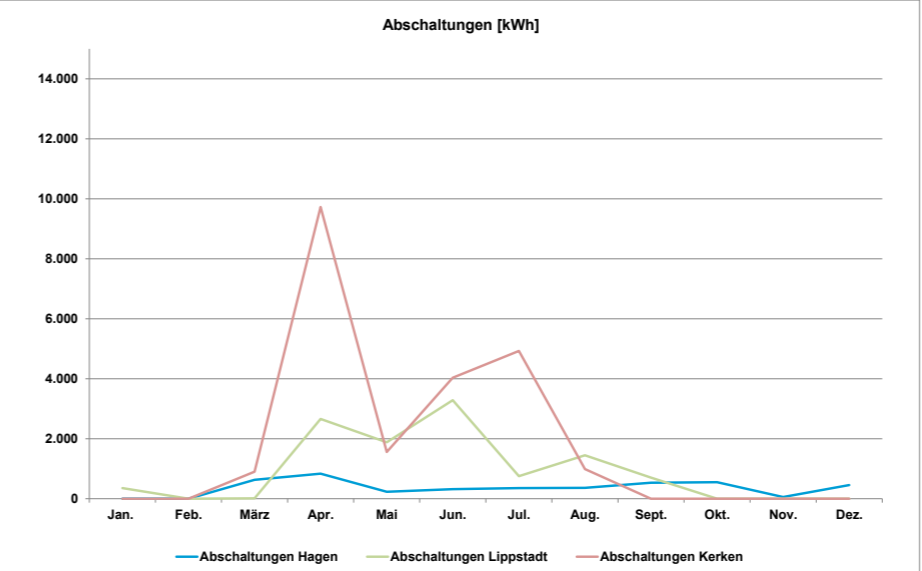
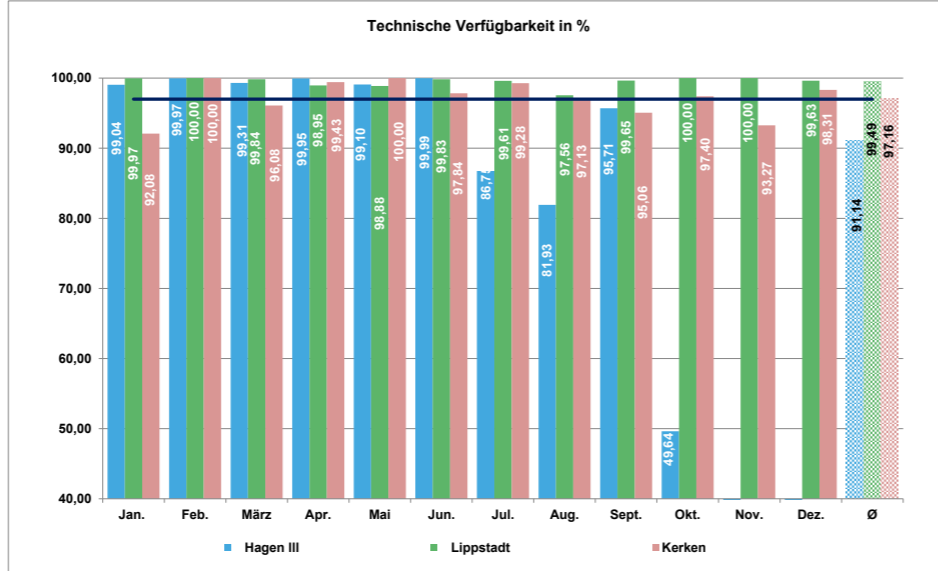
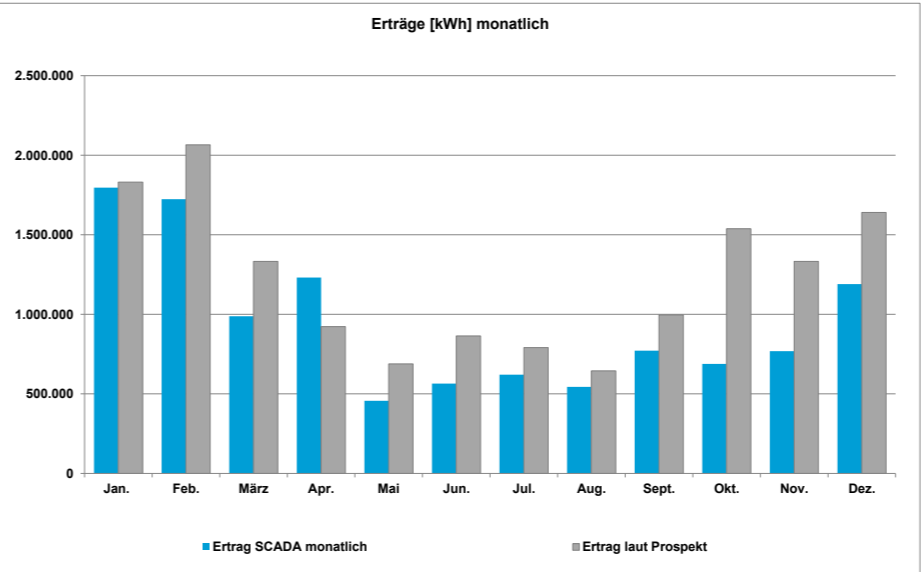
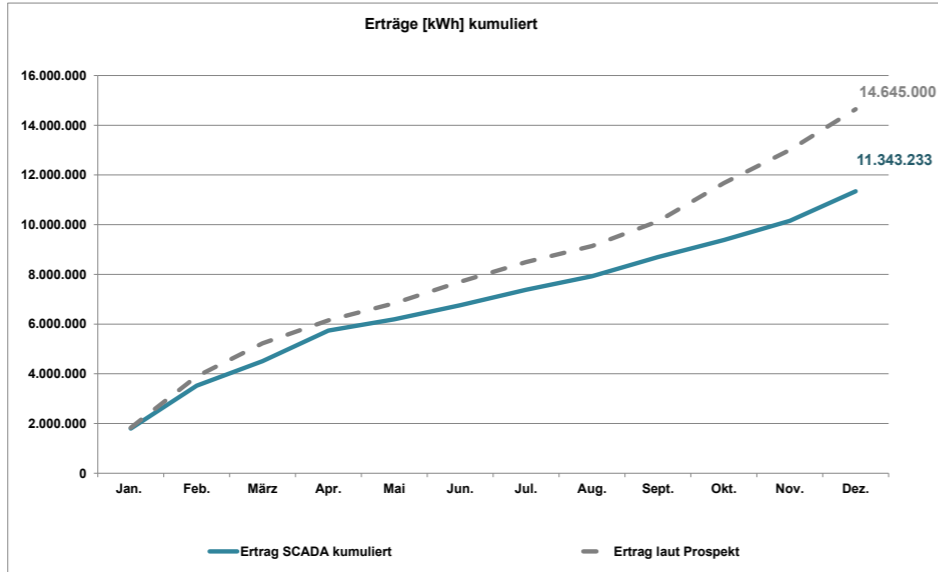


Jahresübersicht 2024 - Entwicklung der Energieerträge [kWh] SL Windpark Kerken GmbH & Co. KG

	14.645.000	Jan.	Feb.	März	Apr.	Mai	Jun.	Jul.	Aug.	Sept.	Okt.	Nov.	Dez.	Summe 2024
Summe Hagen III	410.940	451.113	263.837	316.536	104.772	145.363	132.096	118.328	195.146	146.964	7.777	0	0	2.292.872
58219	257.239	261.983	159.880	187.143	62.535	85.463	88.151	86.533	119.471	146.964	7.777	0	0	1.463.139
48201	153.701	189.130	103.957	129.393	42.237	59.900	43.945	31.795	75.675	0	0	0	0	829.733
Abschaltungen Hagen	0	0	631	836	231	321	355	361	532	552	58	453	0	4.329
Summe Lippstadt	537.379	470.388	245.802	294.765	112.914	119.865	160.869	145.263	152.273	143.866	307.470	423.752	0	3.114.606
48198	186.745	163.722	83.773	104.162	36.540	53.008	55.638	51.257	51.653	48.751	104.745	148.996	0	1.088.990
48199	181.224	154.042	80.586	100.819	37.191	33.366	53.571	46.632	51.279	46.824	103.444	147.008	0	1.035.986
48200	169.410	152.624	81.443	89.784	39.183	33.491	51.660	47.374	49.341	48.291	99.281	127.748	0	989.630
Abschaltungen Lippstadt	354	0	13	2.659	1.880	3.285	753	1.449	704	0	0	0	0	11.097
Summe Kerken	847.727	801.895	478.127	619.659	239.119	299.688	327.517	280.461	424.540	397.543	453.477	766.002	0	5.935.755
58215	237.429	203.942	122.335	153.528	59.117	77.893	83.901	70.752	111.994	99.584	120.677	196.084	0	1.537.236
58216	235.005	200.468	98.268	156.153	59.962	72.989	80.338	65.517	94.378	105.462	116.203	192.056	0	1.476.799
58217	223.737	191.952	125.375	151.078	58.204	75.695	76.807	69.937	107.500	98.479	104.589	186.403	0	1.469.756
58218	151.556	205.533	132.149	158.900	61.836	73.111	86.471	74.255	110.668	94.018	112.008	191.459	0	1.451.964
Abschaltungen Kerken	0	0	899	9.727	1.556	4.035	4.928	990	0	0	0	0	0	22.135
Erträge gesamt (exkl. Abschaltungen)	1.796.046	1.723.396	987.766	1.230.960	456.805	564.916	620.482	544.052	771.959	688.373	768.724	1.189.754	0	11.343.233
Erträge gesamt (inkl. Abschaltungen)	1.796.400	1.723.396	989.309	1.244.182	460.472	572.557	626.518	546.852	773.195	688.925	768.782	1.190.207	0	11.380.794

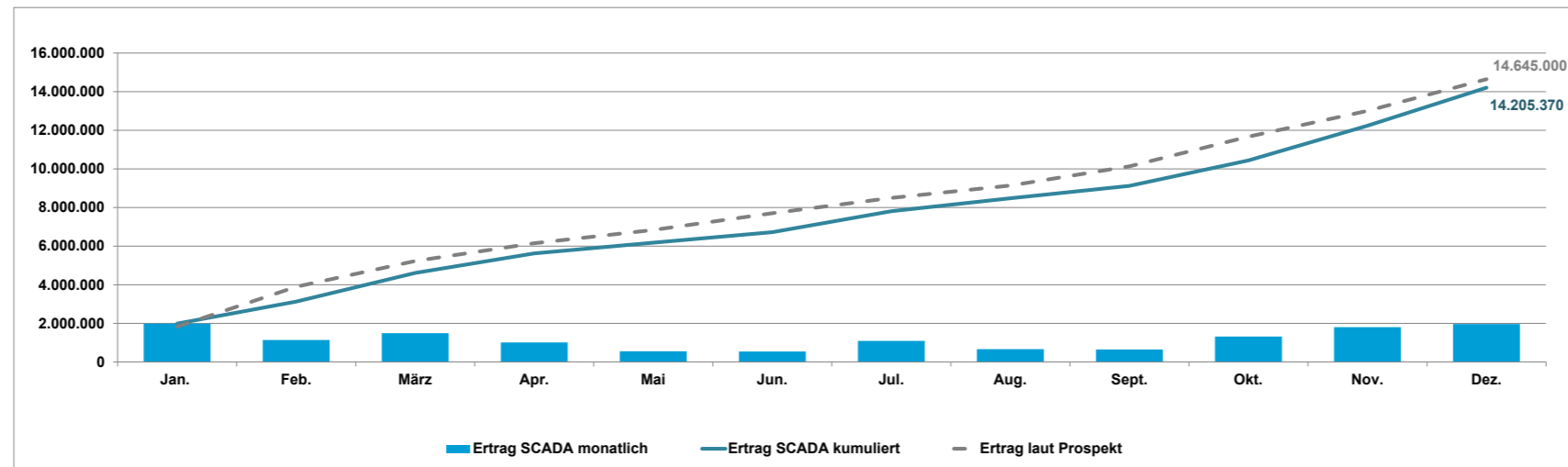


	Jan.	Feb.	März	Apr.	Mai	Jun.	Jul.	Aug.	Sept.	Okt.	Nov.	Dez.	Ø
Hagen III	99,04	99,97	99,31	99,95	99,10	99,99	86,75	81,93	95,71	49,64	0,00	0,00	91,14
58219	98,19	100,00	98,93	99,94	98,36	100,00	96,27	99,95	99,94	99,27	0,00	0,00	99,09
48201	99,89	99,94	99,68	99,96	99,83	99,98	77,23	63,90	91,47	0,00	0,00	0,00	92,43
Lippstadt	99,97	100,00	99,84	98,95	98,88	99,83	99,61	97,56	99,65	100,00	100,00	99,63	99,49
48198	100,00	100,00	99,82	99,52	98,01	99,81	99,51	98,82	99,69	100,00	100,00	99,90	99,59
48199	100,00	100,00	99,84	99,79	98,87	99,99	99,33	98,42	99,80	100,00	100,00	100,00	99,67
48200	99,92	100,00	99,86	97,53	99,76	99,70	100,00	95,44	99,46	100,00	100,00	98,98	99,22
Kerken	92,08	100,00	96,08	99,43	100,00	97,84	99,28	97,13	95,06	97,40	93,27	98,31	97,16
58215	100,00	100,00	97,33	99,32	100,00	99,10	99,71	98,68	99,99	97,95	99,54	99,88	99,29
58216	100,00	100,00	87,14	100,00	100,00	99,79	100,00	90,60	81,27	99,64	93,91	95,90	95,69
58217	99,95	100,00	99,92	99,06	99,99	99,78	97,41	99,90	100,00	100,00	82,92	97,47	98,03
58218	68,36	100,00	99,94	99,32	100,00	92,69	100,00	99,35	98,97	92,01	96,69	100,00	95,61
Mittelwert gesamt	96,26	99,99	98,05	99,38	99,42	98,98	96,61	93,90	96,73	87,65	74,78	76,90	93,22

SL Windpark Kerken GmbH & Co. KG

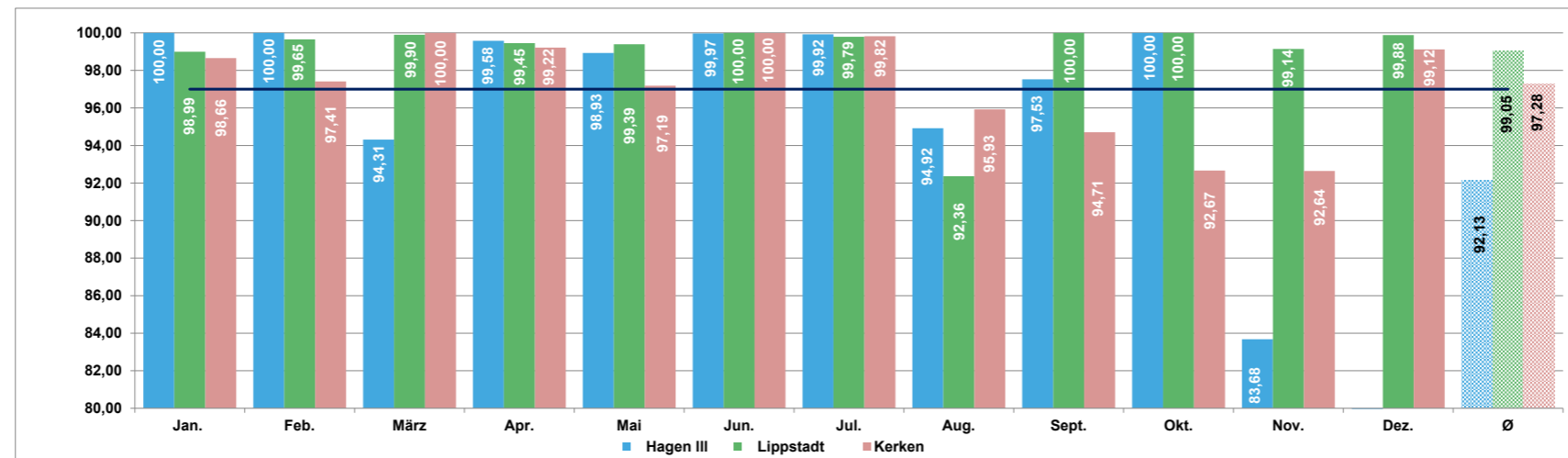
Jahresübersicht 2023 - Entwicklung der Energieerträge [kWh] SL Windpark Kerken GmbH & Co. KG

	14.645.000	Jan.	Feb.	März	Apr.	Mai	Jun.	Jul.	Aug.	Sept.	Okt.	Nov.	Dez.	Summe 2023
Summe Hagen III		538.893	271.159	412.382	223.585	115.523	115.896	298.052	168.119	190.592	386.299	429.423	199.745	3.349.668
58219		307.309	154.491	243.374	133.191	69.089	68.050	175.300	100.843	115.198	226.434	229.098	127.259	1.949.636
48201		231.584	116.668	169.008	90.394	46.434	47.846	122.752	67.276	75.394	159.865	200.325	72.486	1.400.032
Abschaltungen Hagen		0	0	0	0	0	0	0	0	0	0	0	0	0
Summe Lippstadt		534.982	295.732	371.710	237.717	103.840	118.691	276.383	156.387	138.003	351.242	518.283	628.678	3.731.648
48198		187.752	104.082	130.305	79.989	34.865	39.664	93.735	63.178	45.627	122.197	182.163	215.355	1.298.912
48199		171.777	100.986	120.476	79.266	33.954	38.718	95.736	35.287	47.712	118.378	168.084	212.978	1.223.352
48200		175.453	90.664	120.929	78.462	35.021	40.309	86.912	57.922	44.664	110.667	168.036	200.345	1.209.384
Abschaltungen Lippstadt		45.210	15.475	19.315	1.836	2.426	893	15.416	483	1.910	1.143	0	0	104.107
Summe Kerken		913.945	569.245	704.210	548.460	337.394	307.962	514.804	341.441	317.969	577.406	852.757	1.138.461	7.124.054
58215		232.159	141.987	177.988	139.141	83.488	75.350	130.098	90.160	81.572	150.152	234.810	295.873	1.832.778
58216		230.800	142.667	172.034	134.130	81.702	75.549	126.815	84.793	83.206	155.047	233.176	284.857	1.804.776
58217		219.908	138.892	173.322	133.114	83.698	76.022	126.174	76.279	70.398	152.638	146.156	268.440	1.665.041
58218		231.078	145.699	180.866	142.075	88.506	81.041	131.717	90.209	82.793	119.569	238.615	289.291	1.821.459
Abschaltungen Kerken		69.451	20.414	41.171	14.521	10.553	2.893	31.570	1.360	5.420	2.020	0	0	199.373
Erträge gesamt (exkl. Abschaltungen)		1.987.820	1.136.136	1.488.302	1.009.762	556.757	542.549	1.089.239	665.947	646.564	1.314.947	1.800.463	1.966.884	14.205.370
Erträge gesamt (inkl. Abschaltungen)		2.102.481	1.172.025	1.548.788	1.026.119	569.736	546.335	1.136.225	667.790	653.894	1.318.110	1.800.463	1.966.884	14.508.850



Jahresübersicht 2023 - Technische Verfügbarkeit in [%]

	Jan.	Feb.	März	Apr.	Mai	Jun.	Jul.	Aug.	Sept.	Okt.	Nov.	Dez.	Ø
Hagen III	100,00	100,00	94,31	99,58	98,93	99,97	99,92	94,92	97,53	100,00	83,68	36,78	92,13
58219	100,00	100,00	100,00	99,45	99,93	99,94	100,00	100,00	95,05	100,00	72,35	33,50	91,69
48201	100,00	100,00	88,62	99,70	97,93	100,00	99,84	89,84	100,00	100,00	95,01	40,05	92,58
Lippstadt	98,99	99,65	99,90	99,45	99,39	100,00	99,79	92,36	100,00	100,00	99,14	99,88	99,05
48198	98,84	99,17	99,70	99,92	99,35	100,00	100,00	99,96	100,00	100,00	99,95	99,74	99,72
48199	98,23	99,79	100,00	99,90	98,83	100,00	100,00	81,00	100,00	100,00	97,48	99,96	97,93
48200	99,91	100,00	100,00	98,54	100,00	99,99	99,38	96,13	100,00	100,00	100,00	99,95	99,49
Kerken	98,66	97,41	100,00	99,22	97,19	100,00	99,82	95,93	94,71	92,67	92,64	99,12	97,28
58215	96,18	91,75	100,00	100,00	96,44	100,00	99,94	100,00	99,43	94,97	96,43	100,00	97,93
58216	98,44	100,00	100,00	97,66	95,79	100,00	99,61	99,34	98,67	100,00	98,40	98,14	98,84
58217	100,00	99,87	100,00	99,20	98,91	100,00	100,00	84,76	81,99	100,00	75,74	98,34	94,90
58218	100,00	98,03	100,00	100,00	97,60	99,98	99,73	99,61	98,73	75,70	100,00	100,00	97,45
Mittelwert gesamt	99,07	98,73	98,70	99,37	98,31	99,99	99,83	94,52	97,10	96,74	92,82	85,52	96,73

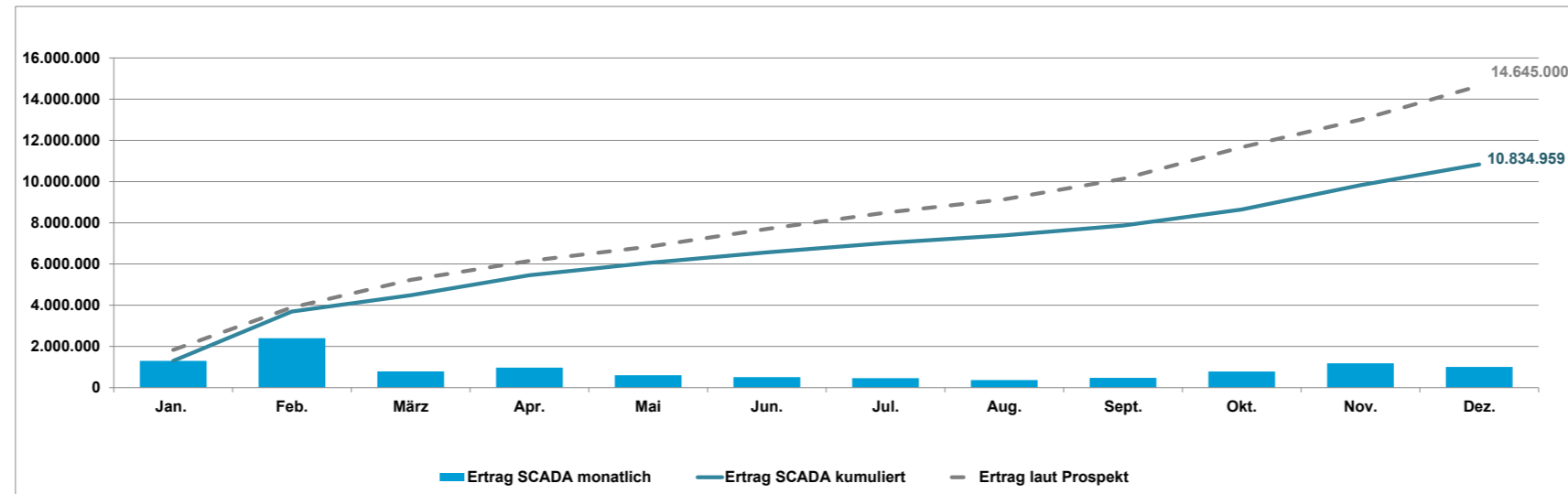


Zur Info: Ab Mai 2023 werden die Grafiken wegen der SCADA Daten-Aktualisierung immer erst zum Ende eines Monats hochgeladen

SL Windpark Kerken GmbH & Co. KG

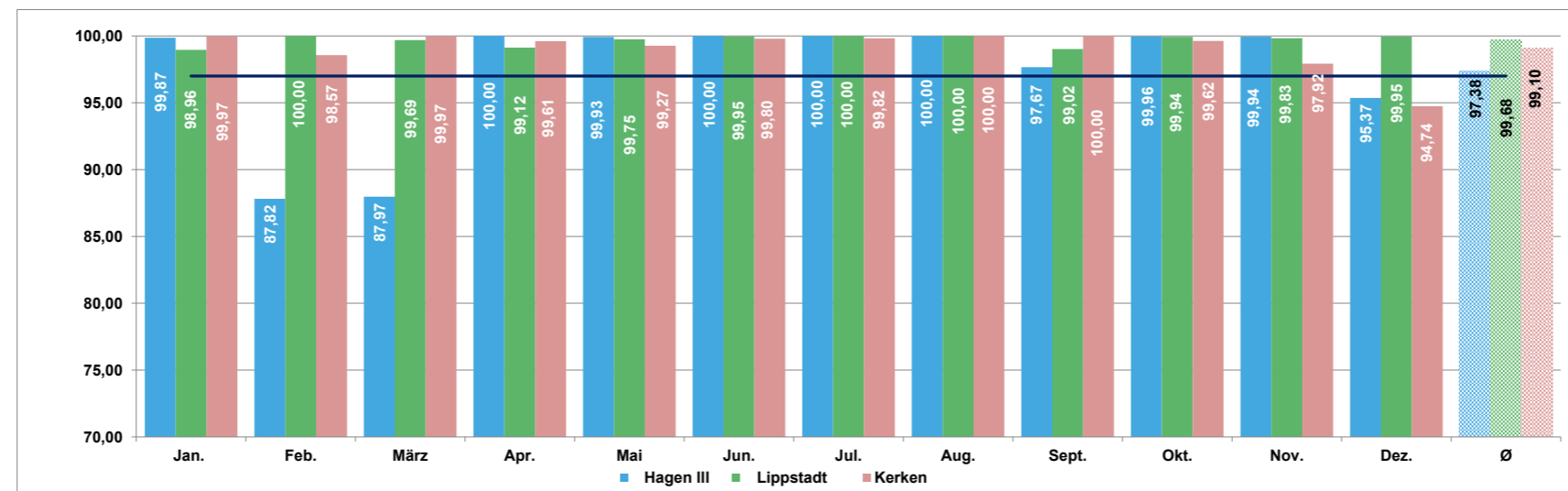
Jahresübersicht 2022 - Entwicklung der Energieerträge [kWh] SL Windpark Kerken GmbH & Co. KG

	14.645.000	Jan.	Feb.	März	Apr.	Mai	Jun.	Jul.	Aug.	Sept.	Okt.	Nov.	Dez.	Summe 2022
	Summe Hagen III		353.272	529.269	151.052	253.422	153.928	115.692	98.468	80.247	150.655	305.285	397.568	397.100
58219		200.292	338.658	105.935	147.636	92.172	68.231	57.856	47.469	84.060	181.313	236.734	226.788	1.787.144
48201		152.980	190.611	45.117	105.786	61.756	47.461	40.612	32.778	66.595	123.972	160.834	170.312	1.198.814
Summe Lippstadt		359.554	701.257	144.362	215.812	130.128	127.418	117.924	78.759	109.153	133.177	240.854	223.296	2.581.694
48198		118.438	244.675	46.468	72.967	45.501	44.293	40.899	25.904	36.816	45.778	80.016	76.381	878.136
48199		126.651	234.854	47.204	70.752	44.825	41.917	39.789	26.291	36.118	43.881	79.347	75.611	867.240
48200		114.465	221.728	50.690	72.093	39.802	41.208	37.236	26.564	36.219	43.518	81.491	71.304	836.318
Summe Kerken		586.284	1.165.541	492.298	501.809	316.818	265.853	241.650	210.636	213.305	344.136	545.220	383.757	5.267.307
58215		151.840	293.519	120.705	120.971	77.891	65.905	60.466	51.801	51.993	83.345	130.980	83.159	1.292.575
58216		142.664	286.077	125.622	128.803	78.998	65.983	57.974	52.907	52.623	85.209	138.970	102.698	1.318.528
58217		143.554	282.844	117.971	121.891	77.491	64.727	60.192	50.287	53.238	83.145	132.327	95.480	1.283.147
58218		148.226	303.101	128.000	130.144	82.438	69.238	63.018	55.641	55.451	92.437	142.943	102.420	1.373.057
Erträge gesamt		1.299.110	2.396.067	787.712	971.043	600.874	508.963	458.042	369.642	473.113	782.598	1.183.642	1.004.153	10.834.959



Jahresübersicht 2022 - Technische Verfügbarkeit in [%]

	Jan.	Feb.	März	Apr.	Mai	Jun.	Jul.	Aug.	Sept.	Okt.	Nov.	Dez.	Ø
	Hagen III	99,87	87,82	87,97	100,00	99,93	100,00	100,00	100,00	97,67	99,96	99,94	95,37
58219	100,00	99,35	100,00	100,00	99,93	100,00	100,00	99,99	95,33	100,00	99,88	91,08	98,80
48201	99,73	76,28	75,94	100,00	99,92	100,00	100,00	100,00	100,00	99,92	100,00	99,65	95,95
Lippstadt	98,96	100,00	99,69	99,12	99,75	99,95	100,00	100,00	99,02	99,94	99,83	99,95	99,68
48198	98,23	100,00	99,07	100,00	99,45	99,95	100,00	100,00	99,53	100,00	99,95	100,00	99,68
48199	98,74	100,00	100,00	98,90	99,92	99,96	100,00	100,00	98,03	100,00	99,53	99,86	99,58
48200	99,90	100,00	100,00	98,47	99,89	99,94	100,00	100,00	99,51	99,81	100,00	100,00	99,79
Kerken	99,97	98,57	99,97	99,61	99,27	99,80	99,82	100,00	100,00	99,62	97,92	94,74	99,10
58215	100,00	94,26	100,00	99,87	100,00	99,18	100,00	100,00	100,00	99,94	93,07	80,78	97,26
58216	100,00	100,00	100,00	100,00	99,60	100,00	100,00	100,00	100,00	98,67	98,71	99,78	99,73
58217	100,00	100,00	99,98	99,96	100,00	100,00	99,27	100,00	100,00	99,94	100,00	99,00	99,85
58218	99,86	100,00	99,89	98,59	97,46	100,00	100,00	99,98	99,98	99,94	99,90	99,39	99,58
Mittelwert gesamt	99,61	96,65	97,21	99,53	99,57	99,89	99,92	100,00	99,15	99,80	99,00	96,62	98,91

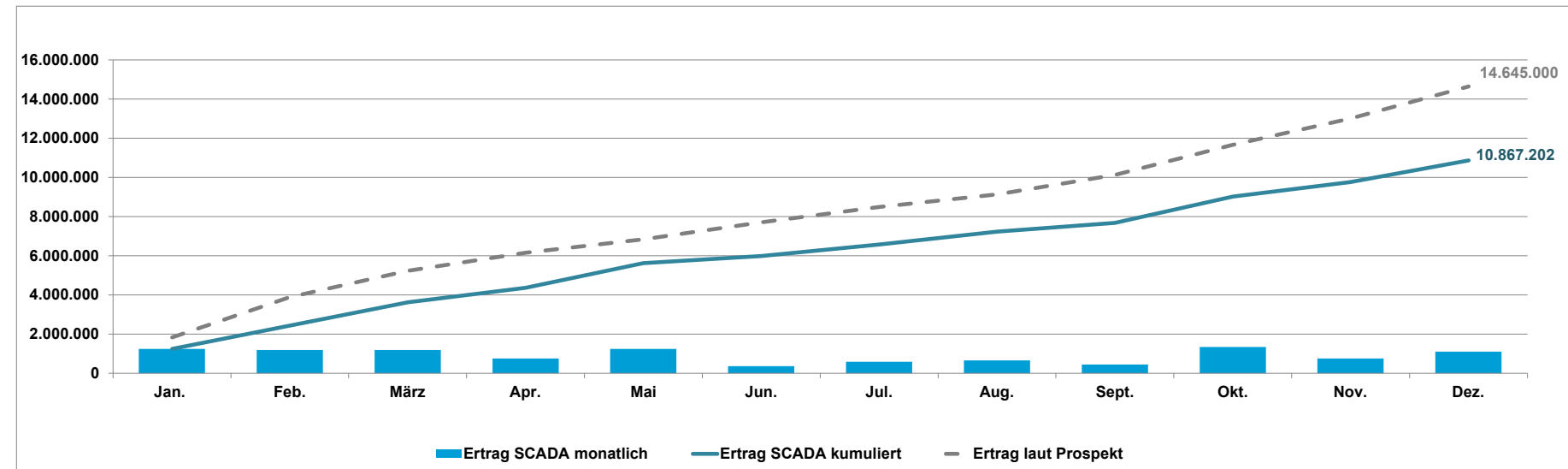


Zur Info: Ab November 2021 werden die Grafiken wegen der SCADA Daten-Aktualisierung zwischen den 10. und 15. des Monats hochgeladen

SL Windpark Kerken GmbH & Co. KG

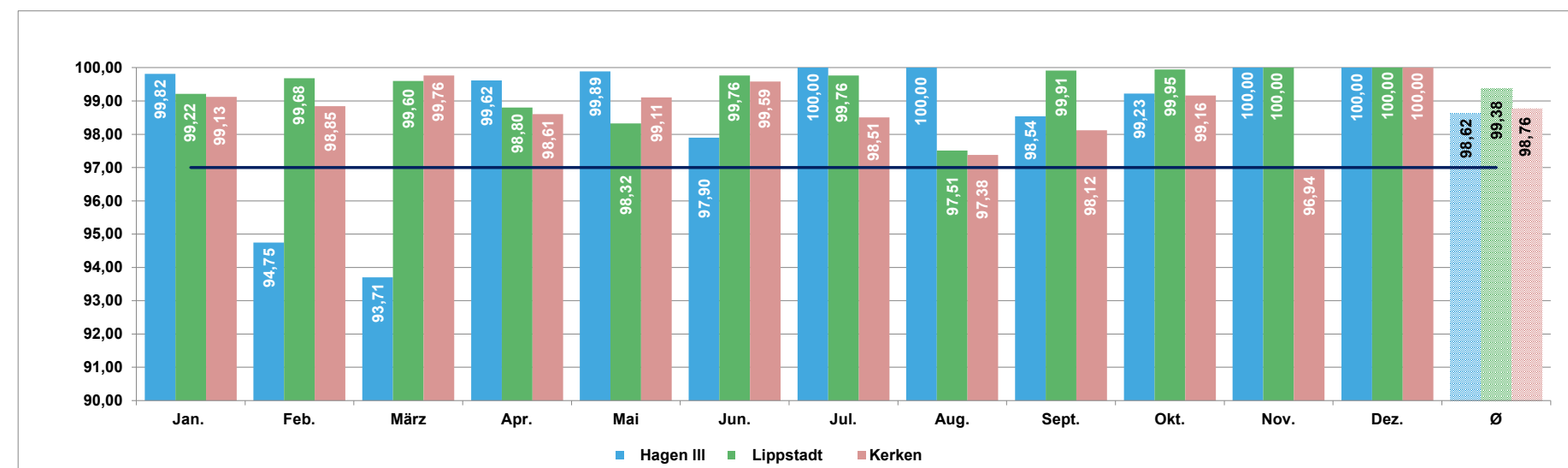
Jahresübersicht 2021 - Entwicklung der Energieerträge [kWh] SL Windpark Kerken GmbH & Co. KG

Erträge SCADA	14.645.000	Jan.	Feb.	März	Apr.	Mai	Jun.	Jul.	Aug.	Sept.	Okt.	Nov.	Dez.	Summe 2021
	Summe Hagen III	280.446	236.336	265.408	150.943	304.281	81.546	137.558	149.694	99.697	388.614	179.362	307.328	2.581.213
	58219	165.996	128.841	151.283	87.208	175.526	51.624	80.467	86.294	59.011	226.363	102.148	180.335	1.495.096
	48201	114.450	107.495	114.125	63.735	128.755	29.922	57.091	63.400	40.686	162.251	77.214	126.993	1.086.117
	Summe Lippstadt	339.919	264.096	307.483	195.255	341.706	79.069	136.198	166.948	118.675	328.627	210.791	266.653	2.755.420
	48198	118.434	89.363	107.139	63.387	111.130	26.839	48.176	61.186	41.748	111.419	75.174	93.414	947.409
	48199	111.756	85.814	102.122	67.843	116.179	26.239	44.492	50.881	39.669	109.924	71.145	90.061	916.125
	48200	109.729	88.919	98.222	64.025	114.397	25.991	43.530	54.881	37.258	107.284	64.472	83.178	891.886
	Summe Kerken	625.193	684.397	616.813	405.494	600.318	202.445	315.259	340.547	231.825	622.772	359.630	525.876	5.530.569
	58215	162.087	173.331	158.660	102.858	155.495	50.904	79.977	83.625	59.033	159.035	95.206	133.271	1.413.482
	58216	157.366	166.045	149.942	101.020	151.084	49.400	79.477	85.013	58.011	157.335	94.292	132.137	1.381.122
	58217	150.076	165.016	150.086	98.949	140.752	49.714	77.650	84.044	54.386	144.713	73.734	125.573	1.314.693
	58218	155.664	180.005	158.125	102.667	152.987	52.427	78.155	87.865	60.395	161.689	96.398	134.895	1.421.272
	Erträge gesamt	1.245.558	1.184.829	1.189.704	751.692	1.246.305	363.060	589.015	657.189	450.197	1.340.013	749.783	1.099.857	10.867.202



Jahresübersicht 2021 - Technische Verfügbarkeit in [%]

Technische Verfügbarkeit	Jan.	Feb.	März	Apr.	Mai	Jun.	Jul.	Aug.	Sept.	Okt.	Nov.	Dez.	Ø	
	Hagen III	99,82	94,75	93,71	99,62	99,89	97,90	100,00	100,00	98,54	99,23	100,00	100,00	98,62
	58219	99,86	91,21	100,00	99,23	99,89	100,00	100,00	100,00	98,33	98,83	100,00	100,00	98,95
	48201	99,77	98,29	87,41	100,00	99,89	95,80	100,00	100,00	98,74	99,62	100,00	100,00	98,29
	Lippstadt	99,22	99,68	99,60	98,80	98,32	99,76	99,76	97,51	99,91	99,95	100,00	100,00	99,38
	48198	98,74	100,00	99,90	96,99	95,48	99,61	100,00	100,00	99,87	99,96	100,00	100,00	99,21
	48199	98,92	99,71	99,90	99,95	99,74	99,68	100,00	92,53	99,95	99,97	100,00	100,00	99,20
	48200	99,99	99,34	99,00	99,47	99,75	100,00	99,29	100,00	99,91	99,91	100,00	100,00	99,72
	Kerken	99,13	98,85	99,76	98,61	99,11	99,59	98,51	97,38	98,12	99,16	96,94	100,00	98,76
	58215	100,00	100,00	99,83	98,14	100,00	98,93	99,99	93,78	98,99	100,00	100,00	100,00	99,14
	58216	99,85	95,86	99,89	99,96	99,95	99,78	100,00	95,90	96,33	100,00	100,00	100,00	98,96
	58217	100,00	100,00	99,59	100,00	99,07	99,81	99,74	99,93	97,77	96,65	87,77	100,00	98,36
	58218	96,65	99,53	99,74	96,32	97,41	99,82	94,30	99,92	99,40	100,00	100,00	100,00	98,59
	Mittelwert gesamt	99,31	98,22	98,36	98,90	99,02	99,27	99,26	98,01	98,81	99,44	98,64	100,00	98,94

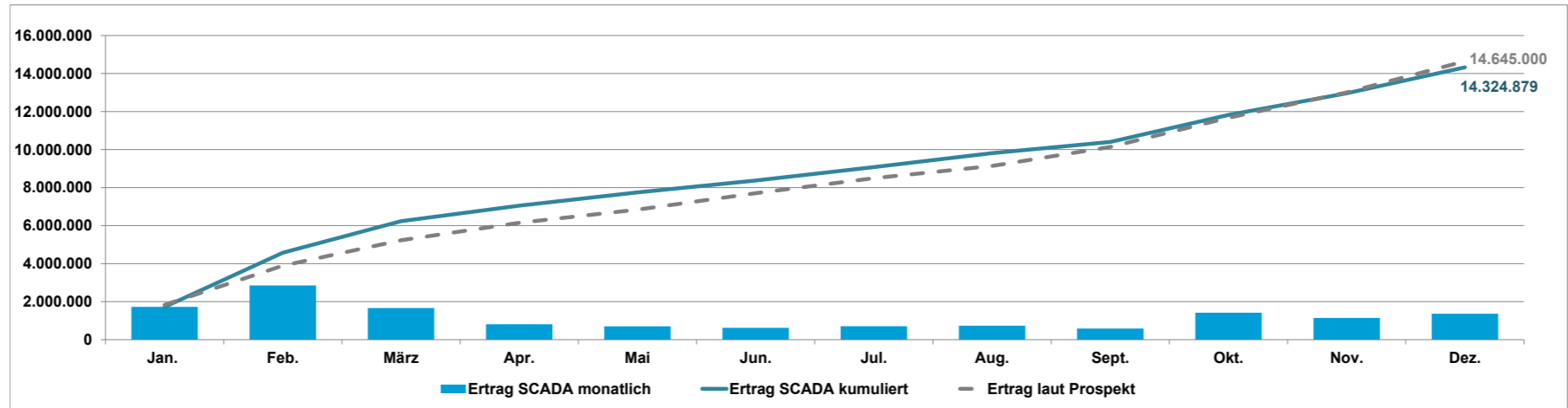


Zur Info: Ab November 2021 werden die Grafiken wegen der SCADA Daten-Aktualisierung zwischen den 10. und 15. des Monats hochgeladen

SL Windpark Kerken GmbH & Co. KG

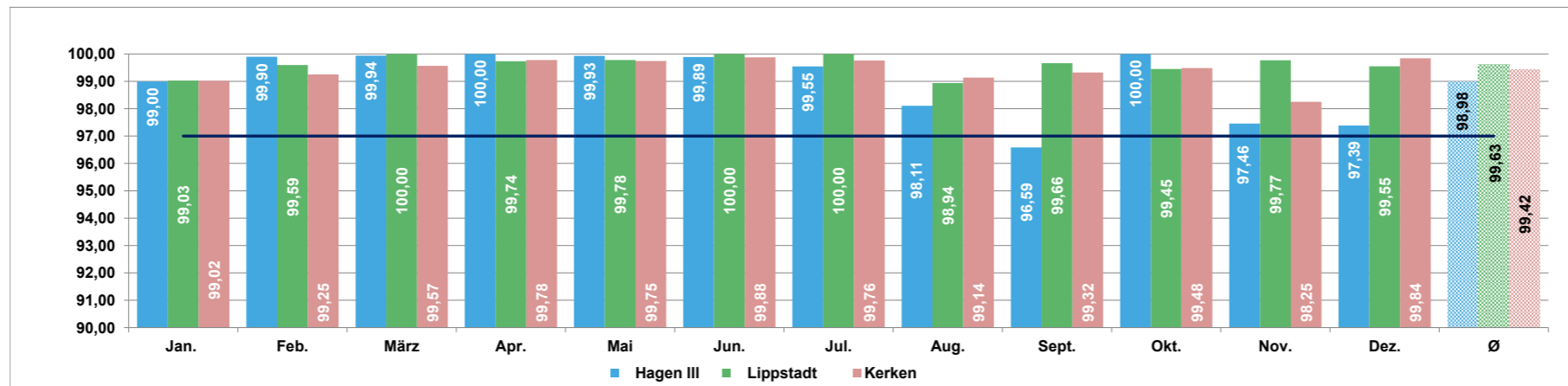
Jahresübersicht 2020 - Entwicklung der Energieerträge [kWh] SL Windpark Kerken GmbH & Co. KG

Erträge SCADA	14.645.000	Jan.	Feb.	März	Apr.	Mai	Jun.	Jul.	Aug.	Sept.	Okt.	Nov.	Dez.	Summe 2020
	Summe Hagen III	482.988	681.758	335.832	143.945	145.315	141.944	153.842	170.347	139.649	417.239	319.375	397.206	3.529.440
58219	273.998	382.700	195.091	86.333	84.884	82.947	89.024	101.343	82.820	252.356	187.182	241.895	2.060.573	
48201	208.990	299.058	140.741	57.612	60.431	58.997	64.818	69.004	56.829	164.883	132.193	155.311	1.468.867	
Summe Lippstadt	448.555	799.589	434.884	199.646	145.565	140.278	188.347	169.764	130.555	302.091	273.201	285.012	3.517.487	
48198	160.724	276.688	146.351	66.163	50.682	48.948	67.238	58.279	44.914	104.734	95.588	95.118	1.215.427	
48199	144.899	264.298	142.989	65.468	48.642	45.870	61.853	56.325	42.220	99.752	88.061	93.873	1.154.250	
48200	142.932	258.603	145.544	68.015	46.241	45.460	59.256	55.160	43.421	97.605	89.552	96.021	1.147.810	
Summe Kerken	790.381	1.371.966	890.286	466.860	411.878	339.207	366.821	392.961	318.075	698.565	551.385	679.567	7.277.952	
58215	204.636	353.938	223.310	115.377	103.103	86.833	95.644	100.429	80.252	176.791	144.349	174.742	1.859.404	
58216	200.209	337.397	221.071	118.045	98.582	83.357	89.745	98.850	79.935	177.992	140.552	172.178	1.817.913	
58217	182.814	327.028	216.695	112.606	101.860	82.322	88.969	93.632	76.666	166.123	131.148	159.444	1.739.307	
58218	202.722	353.603	229.210	120.832	108.333	86.695	92.463	100.050	81.222	177.659	135.336	173.203	1.861.328	
Erträge gesamt	1.721.924	2.853.313	1.661.002	810.451	702.758	621.429	709.010	733.072	588.279	1.417.895	1.143.961	1.361.785	14.324.879	



Jahresübersicht 2020 - Technische Verfügbarkeit in [%]

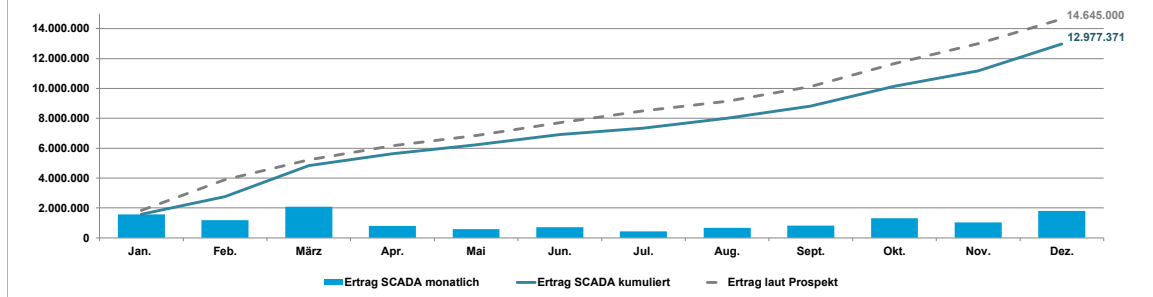
Technische Verfügbarkeit	Jan.	Feb.	März	Apr.	Mai	Jun.	Jul.	Aug.	Sept.	Okt.	Nov.	Dez.	Ø
	Hagen III	99,00	99,90	99,94	100,00	99,93	99,89	99,55	98,11	96,59	100,00	97,46	97,39
58219	98,63	99,86	99,88	100,00	99,93	100,00	100,00	98,13	100,00	100,00	96,39	94,77	98,97
48201	99,36	99,93	100,00	100,00	99,93	99,78	99,09	98,08	93,17	100,00	98,52	100,00	98,99
Lippstadt	99,03	99,59	100,00	99,74	99,78	100,00	100,00	98,94	99,66	99,45	99,77	99,55	99,63
48198	100,00	100,00	100,00	100,00	99,48	100,00	100,00	100,00	100,00	99,98	99,31	98,65	99,79
48199	98,42	98,78	100,00	100,00	99,85	100,00	100,00	97,35	99,43	98,37	100,00	100,00	99,35
48200	98,66	100,00	100,00	99,21	100,00	100,00	100,00	99,46	99,56	100,00	100,00	100,00	99,74
Kerken	99,02	99,25	99,57	99,78	99,75	99,88	99,76	99,14	99,32	99,48	98,25	99,84	99,42
58215	99,97	97,31	98,31	100,00	99,91	99,92	99,94	100,00	99,11	99,58	99,52	100,00	99,46
58216	99,36	99,69	100,00	100,00	99,20	99,85	100,00	97,43	99,41	100,00	99,68	100,00	99,55
58217	97,85	100,00	99,95	99,12	100,00	100,00	99,92	100,00	98,77	98,35	99,33	99,78	99,42
58218	98,91	100,00	100,00	100,00	99,87	99,73	99,19	99,12	100,00	100,00	94,47	99,58	99,24
Mittelwert gesamt	99,02	99,51	99,79	99,81	99,80	99,92	99,79	98,84	98,83	99,59	98,58	99,20	99,39



SL Windpark Kerken GmbH & Co. KG

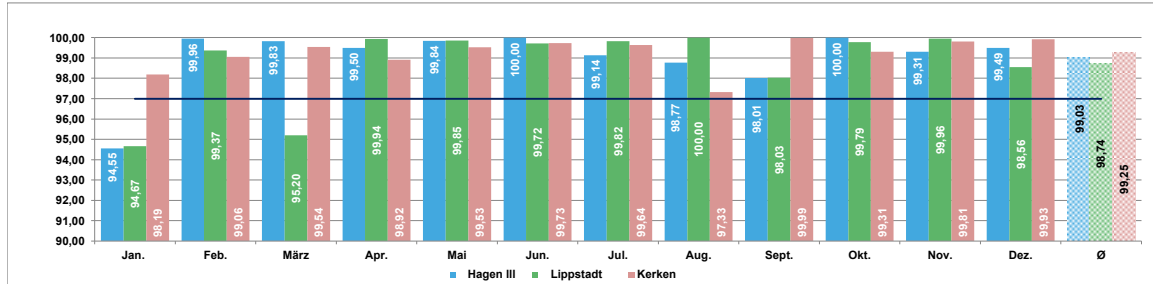
Jahresübersicht 2019 - Entwicklung der Energieerträge [kWh] SL Windpark Kerken GmbH & Co. KG

	14.645.000	Jan.	Feb.	März	Apr.	Mai	Jun.	Jul.	Aug.	Sept.	Okt.	Nov.	Dez.	Summe 2019
Erträge SCADA	Summe Hagen III	340.348	307.348	490.180	152.543	119.677	158.694	80.624	170.152	193.013	384.497	286.677	495.536	3.179.289
	58219	193.006	175.473	273.262	91.405	70.336	94.692	46.843	100.491	112.201	223.328	171.957	284.665	1.837.659
	48201	147.342	131.875	216.918	61.138	49.341	64.002	33.781	69.661	80.812	161.169	114.720	210.871	1.341.630
	Summe Lippstadt	428.840	291.278	568.767	226.213	139.809	168.054	117.935	163.378	198.609	311.643	228.639	409.171	3.252.336
	48198	159.777	103.065	213.728	72.744	47.698	56.632	40.030	57.494	69.770	108.057	77.456	140.666	1.147.117
	48199	153.497	95.430	160.557	74.874	46.717	55.104	39.691	53.137	68.249	100.612	74.838	135.378	1.058.084
	48200	115.566	92.783	194.482	78.595	45.394	56.318	38.214	52.747	60.590	102.974	76.345	133.127	1.047.135
	Summe Kerken	802.726	576.523	1.027.644	417.800	329.712	373.545	227.740	331.485	425.994	617.735	516.369	898.473	6.545.746
	58215	205.406	146.350	269.467	102.129	82.005	92.643	57.242	84.407	108.602	152.679	131.147	230.807	1.662.884
	58216	195.214	143.030	245.560	108.077	77.994	92.723	53.971	85.084	107.042	158.797	130.476	227.019	1.624.987
	58217	196.792	136.330	248.634	99.777	82.753	91.677	57.265	76.705	102.532	147.349	120.377	211.527	1.571.718
	58218	205.314	150.813	263.983	107.817	86.960	96.502	59.262	85.289	107.818	158.910	134.369	229.120	1.686.157
	Erträge gesamt	1.571.914	1.175.149	2.086.591	796.556	589.198	700.293	426.299	665.015	817.616	1.313.875	1.031.685	1.803.180	12.977.371



Jahresübersicht 2019 - Technische Verfügbarkeit in [%]

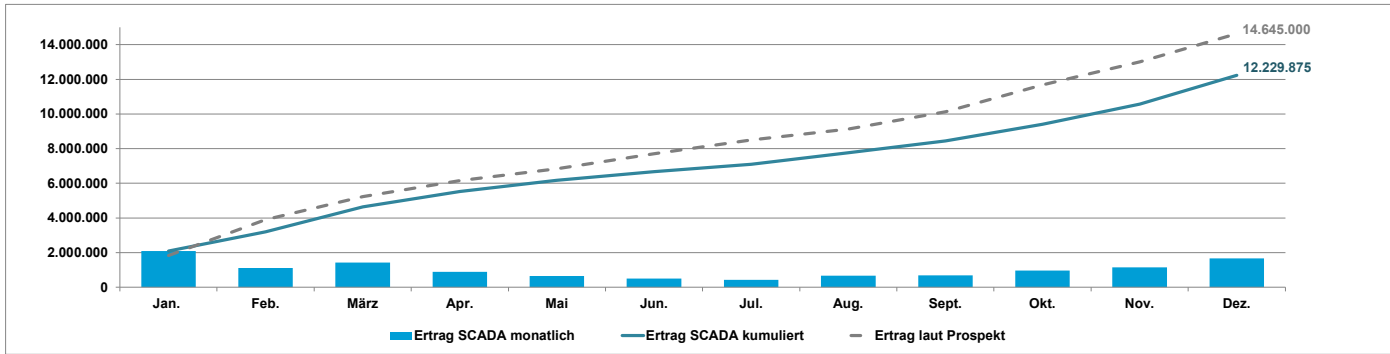
	Jan.	Feb.	März	Apr.	Mai	Jun.	Jul.	Aug.	Sept.	Okt.	Nov.	Dez.	Ø	
Technische Verfügbarkeit	Hagen III	94,55	99,96	99,83	99,50	99,84	100,00	99,14	98,77	98,01	100,00	99,31	99,49	99,03
	58219	95,76	100,00	99,65	98,99	99,77	100,00	99,14	98,03	98,09	100,00	98,62	98,98	98,92
	48201	93,33	99,91	100,00	100,00	99,91	100,00	99,14	99,50	97,93	100,00	100,00	100,00	99,14
	Lippstadt	94,67	99,37	95,20	99,94	99,85	99,72	99,82	100,00	98,03	99,79	99,96	99,56	98,74
	48198	100,00	100,00	99,91	99,94	99,56	99,64	100,00	100,00	97,45	99,47	99,95	99,07	99,58
	48199	100,00	100,00	87,34	99,93	100,00	99,51	100,00	99,80	99,89	99,95	99,35	98,81	
	48200	84,00	98,11	98,34	99,94	100,00	100,00	99,47	100,00	96,84	100,00	99,97	97,25	97,83
	Kerken	98,19	99,06	99,54	98,92	99,63	99,73	99,64	97,33	99,99	99,31	99,81	99,93	98,25
	58215	99,18	100,00	99,96	99,00	98,37	98,90	100,00	99,93	100,00	99,20	100,00	99,94	99,54
	58216	99,35	100,00	99,26	99,09	100,00	100,00	98,95	99,07	100,00	100,00	100,00	99,90	99,64
	58217	96,37	96,40	98,99	98,62	99,98	100,00	100,00	94,32	99,96	98,02	99,25	99,94	98,49
	58218	97,85	99,84	99,93	98,96	99,77	100,00	99,61	96,00	99,98	100,00	99,97	99,92	99,32
	Mittelwert gesamt	96,20	99,36	98,15	99,39	99,71	99,78	99,59	98,54	98,89	99,62	99,75	99,37	99,03



SL Windpark Kerken GmbH & Co. KG

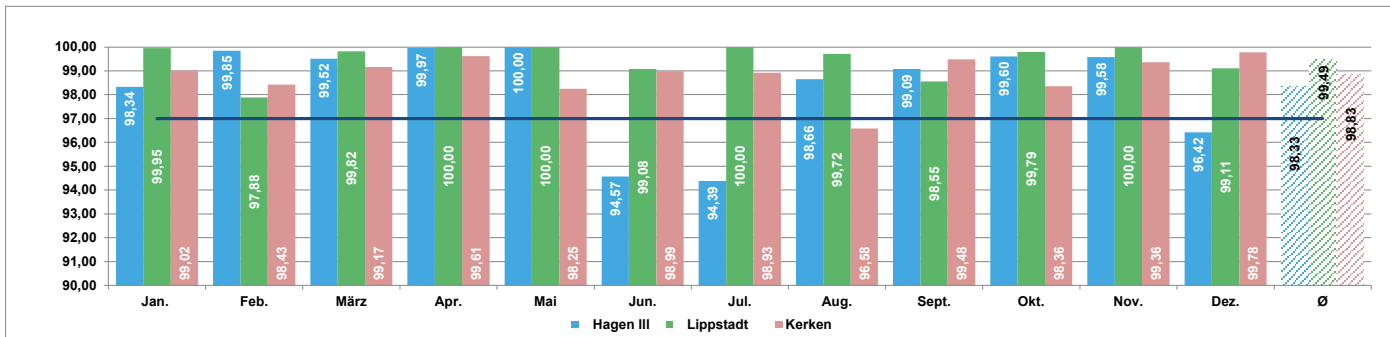
Jahresübersicht 2018 - Entwicklung der Energieerträge [kWh] SL Windpark Kerken GmbH & Co. KG

Erträge Windmaster	14.645.000	Jan.	Feb.	März	Apr.	Mai	Jun.	Jul.	Aug.	Sept.	Okt.	Nov.	Dez.	Summe 2018
	Summe Hagen III	486.719	213.892	250.597	219.057	124.928	88.522	69.605	150.882	160.270	234.253	301.354	410.957	2.711.036
58219	280.825	123.351	147.564	130.853	72.603	50.538	45.501	88.658	92.183	139.778	182.301	239.521	1.593.676	
48201	205.894	90.541	103.033	88.204	52.325	37.984	24.104	62.224	68.087	94.475	119.053	171.436	1.117.360	
Summe Lippstadt	579.334	243.190	393.981	214.818	167.803	133.967	92.741	174.678	170.406	242.835	247.995	435.976	3.097.724	
48198	200.015	79.904	131.959	73.318	55.220	46.538	30.859	61.025	61.126	83.188	81.031	152.299	1.056.482	
48199	192.823	79.945	127.328	71.087	54.522	43.373	31.124	58.863	56.498	80.754	80.919	145.387	1.022.623	
48200	186.496	83.341	134.694	70.413	58.061	44.056	30.758	54.790	52.782	78.893	86.045	138.290	1.018.619	
Summe Kerken	1.025.911	654.149	784.020	462.741	351.339	285.417	261.671	335.848	355.799	484.479	599.460	820.281	6.421.115	
58215	256.375	162.799	190.242	117.304	88.334	73.793	65.690	90.083	91.509	125.055	147.854	213.378	1.622.416	
58216	266.275	165.357	195.384	116.721	86.654	65.636	62.767	74.105	88.164	119.296	152.043	202.188	1.594.590	
58217	252.812	154.822	197.129	110.502	80.958	71.919	65.422	83.844	86.277	111.376	142.308	194.825	1.552.194	
58218	250.449	171.171	201.265	118.214	95.393	74.069	67.792	87.816	89.849	128.752	157.255	209.890	1.651.915	
Erträge gesamt	2.091.964	1.111.231	1.428.598	896.616	644.070	507.906	424.017	661.408	686.475	961.567	1.148.809	1.667.214	12.229.875	



Jahresübersicht 2018 - Technische Verfügbarkeit in [%]

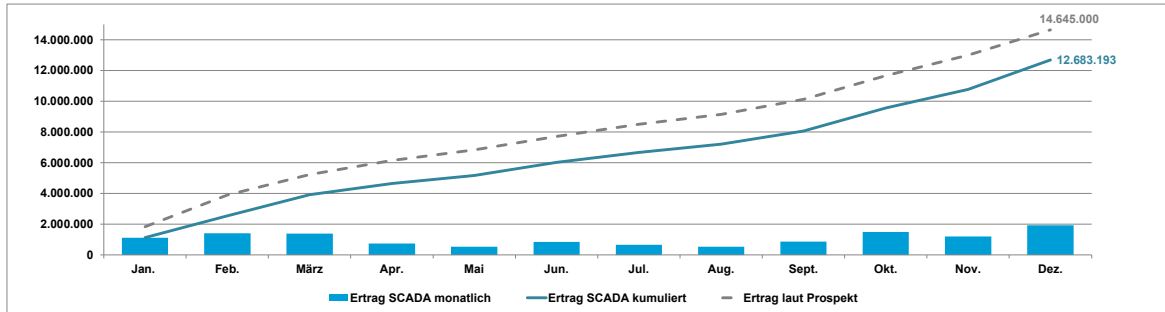
Technische Verfügbarkeit	Techn. Verfügbarkeit	Jan.	Feb.	März	Apr.	Mai	Jun.	Jul.	Aug.	Sept.	Okt.	Nov.	Dez.	Ø
	Hagen III	98,34	99,85	99,52	99,97	100,00	94,57	94,39	98,66	99,09	99,60	99,58	96,42	98,33
58219	99,91	99,76	99,31	99,93	100,00	93,18	100,00	99,98	99,20	99,93	99,15	99,94	99,19	
48201	96,76	99,93	99,72	100,00	100,00	95,95	88,77	97,33	98,97	99,27	100,00	92,90	97,47	
Lippstadt	99,95	97,88	99,82	100,00	100,00	99,08	100,00	99,72	98,55	99,79	100,00	99,11	99,49	
48198	100,00	97,75	100,00	100,00	100,00	100,00	100,00	100,00	99,58	99,78	100,00	99,44	99,71	
48199	99,86	97,75	99,88	100,00	100,00	97,25	100,00	100,00	97,58	99,84	100,00	99,07	99,27	
48200	100,00	98,14	99,57	100,00	100,00	100,00	100,00	99,15	98,50	99,76	100,00	98,83	99,50	
Kerken	99,02	98,43	99,17	99,61	98,25	98,99	98,93	96,58	99,48	98,36	99,36	99,78	98,83	
58215	99,44	100,00	97,40	98,69	99,90	100,00	100,00	100,00	99,90	98,02	99,23	99,13	99,31	
58216	99,86	99,93	99,28	99,84	100,00	97,62	99,23	92,24	99,87	98,11	100,00	100,00	98,83	
58217	99,88	93,93	100,00	100,00	93,08	100,00	99,15	98,09	99,91	98,15	100,00	100,00	98,52	
58218	96,88	99,84	99,99	99,92	100,00	98,34	97,32	95,98	98,23	99,15	98,20	100,00	98,65	
Mittelwert gesamt	99,18	98,56	99,46	99,82	99,22	98,04	98,27	98,09	99,08	99,11	99,62	98,81	98,94	



SL Windpark Kerken GmbH & Co. KG

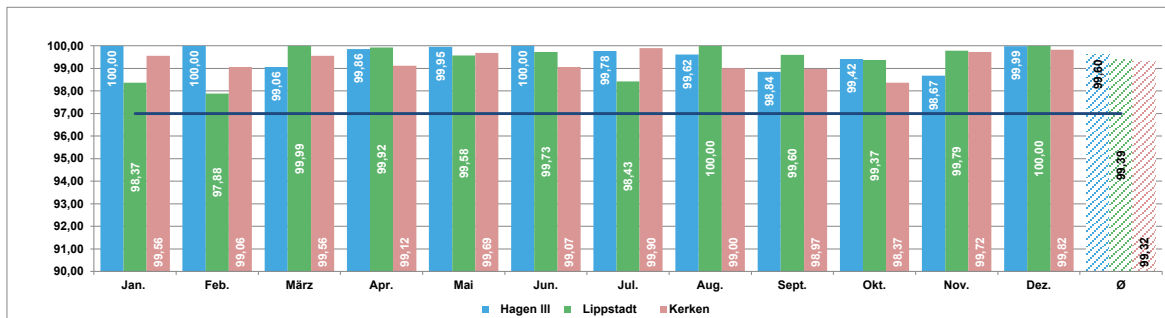
Jahresübersicht 2017 - Entwicklung der Energieerträge [kWh] SL Windpark Kerken GmbH & Co. KG

14.645.000		Jan.	Feb.	März	Apr.	Mai	Jun.	Jul.	Aug.	Sept.	Okt.	Nov.	Dez.	Summe 2017
Erträge Windmaster	Summe Hagen III	264.661	294.183	307.344	136.547	111.853	192.287	140.036	137.582	218.843	374.618	283.381	438.130	2.899.465
	58219	154.066	169.801	178.942	78.179	68.163	114.539	80.596	81.407	124.293	214.517	160.151	244.041	1.668.695
	48201	110.595	124.382	128.402	58.368	43.690	77.748	59.440	56.175	94.550	160.101	123.230	194.089	1.230.770
	Summe Lippstadt	290.596	389.909	346.476	209.983	104.285	209.051	163.903	136.849	213.455	396.555	324.365	566.267	3.351.694
	48198	100.441	139.041	120.505	73.278	35.096	73.004	58.171	48.160	74.825	141.021	116.403	199.785	1.179.730
	48199	97.532	121.594	115.018	70.450	34.834	69.541	54.382	45.019	70.339	130.335	107.966	189.886	1.106.896
	48200	92.623	129.274	110.953	66.255	34.355	66.506	51.350	43.670	68.291	125.199	99.996	176.596	1.065.068
	Summe Kerken	568.156	730.271	728.061	389.689	305.774	444.944	343.512	262.222	427.372	726.819	592.154	913.060	6.432.034
	58215	141.838	183.288	185.083	97.416	76.581	114.284	86.806	66.720	113.582	186.471	151.731	231.022	1.634.822
	58216	142.837	188.295	179.945	93.623	76.229	109.703	84.831	65.173	108.489	178.816	147.539	234.879	1.610.359
	58217	138.447	178.660	176.372	97.392	74.852	106.286	82.630	61.286	94.176	173.340	142.051	219.820	1.545.312
	58218	145.034	180.028	186.661	101.258	78.112	114.671	89.245	69.043	111.125	188.192	150.833	227.339	1.641.541
	Erträge gesamt	1.123.413	1.414.363	1.381.881	736.219	521.912	846.282	647.451	536.653	859.670	1.497.992	1.199.900	1.917.457	12.683.193



Jahresübersicht 2017 - Technische Verfügbarkeit in [%]

Techn. Verfügbarkeit		Jan.	Feb.	März	Apr.	Mai	Jun.	Jul.	Aug.	Sept.	Okt.	Nov.	Dez.	Ø
Technische Verfügbarkeit	Hagen III	100,00	100,00	99,06	99,86	99,95	100,00	99,78	99,62	98,84	99,42	98,67	99,99	99,60
	58219	100,00	99,99	99,03	99,96	99,90	100,00	99,55	100,00	99,93	99,95	97,34	99,97	99,64
	48201	100,00	100,00	99,09	99,75	100,00	100,00	100,00	99,23	97,75	98,88	100,00	100,00	99,56
	Lippstadt	98,37	97,88	99,99	99,92	99,58	99,73	98,43	100,00	99,60	99,37	99,79	100,00	99,39
	48198	98,19	100,00	100,00	100,00	100,00	99,89	99,06	100,00	100,00	100,00	100,00	100,00	99,76
	48199	97,04	96,80	100,00	99,91	98,88	99,30	98,87	100,00	100,00	98,12	99,36	100,00	99,02
	48200	99,88	96,85	99,98	99,86	99,85	100,00	97,35	100,00	98,79	100,00	100,00	100,00	99,38
	Kerken	99,56	99,06	99,56	99,12	99,69	99,07	99,90	99,00	98,87	98,37	99,72	99,82	99,32
	58215	99,91	99,36	99,34	98,73	100,00	100,00	100,00	100,00	99,80	98,55	100,00	100,00	99,64
	58216	99,90	99,44	99,33	99,03	99,82	99,96	100,00	97,54	98,29	98,56	100,00	100,00	99,32
	58217	100,00	99,94	99,96	98,71	100,00	96,30	99,59	99,24	97,79	96,50	98,89	100,00	98,91
	58218	98,43	97,49	99,60	99,99	98,94	100,00	100,00	99,21	100,00	99,85	100,00	99,28	99,40
	Mittelwert gesamt	99,26	98,87	99,59	99,55	99,71	99,49	99,38	99,47	99,15	98,93	99,51	99,92	99,40

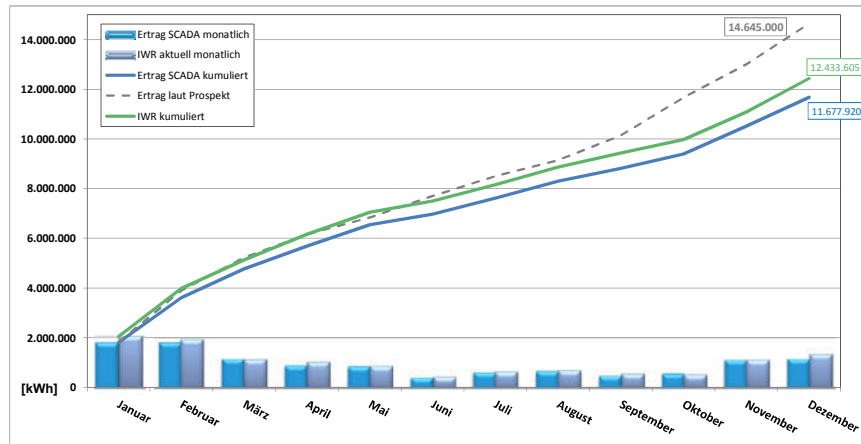


SL Windpark Kerken GmbH & Co. KG

Erträge Windmaster (SCADA)	14.645.000	Januar	Februar	März	April	Mai	Juni	Juli	August	September	Oktober	November	Dezember	Summe 2016
	Summe Hagen III	426.427	413.957	244.678	195.099	198.899	104.969	136.181	158.173	117.023	102.901	290.293	311.255	2.699.855
	58219	238.623	230.599	141.859	115.167	118.249	60.930	79.568	93.681	66.878	59.499	171.021	178.164	1.554.238
	48201	187.804	183.358	102.819	79.932	80.650	44.039	56.613	64.492	50.145	43.402	119.272	133.091	1.145.617
	Summe Lippstadt	433.656	493.519	278.423	261.598	207.780	97.963	174.317	149.797	120.643	133.494	261.122	297.438	2.909.750
	48198	150.901	172.164	92.984	92.800	67.808	34.166	61.836	53.311	41.807	45.421	89.696	105.681	1.008.575
	48199	141.949	159.830	91.647	85.364	68.712	31.931	58.098	49.879	40.333	44.243	85.642	100.238	957.866
	48200	140.806	161.525	93.792	83.434	71.260	31.866	54.383	46.607	38.503	43.830	85.784	91.519	943.309
	Summe Kerken	946.858	896.118	641.694	452.998	457.274	222.527	329.870	377.674	271.982	348.243	572.611	550.466	6.068.315
	58215	239.753	222.343	164.728	96.943	110.867	56.975	83.934	95.682	69.293	83.136	144.539	135.873	1.504.066
58216	236.869	223.592	148.584	116.136	112.362	55.007	80.393	94.926	68.284	87.799	146.882	139.971	1.510.805	
58217	232.338	224.061	159.795	110.717	113.518	54.015	79.789	88.867	63.657	86.244	135.799	132.854	1.481.654	
58218	237.898	226.122	168.587	129.202	120.527	56.530	85.754	98.199	70.748	91.064	145.391	141.768	1.571.790	
Gesamte kWh Windmaster	1.806.941	1.803.594	1.164.795	909.695	863.953	425.459	640.368	685.644	509.648	584.638	1.124.026	1.159.159	11.677.920	

Technische Verfügbarkeit	Techn. Verfügbarkeit	Januar	Februar	März	April	Mai	Juni	Juli	August	September	Oktober	November	Dezember	Mittelwert
	Mittelwert Hagen III	96,58	99,63	99,33	99,81	99,93	99,71	100,00	100,00	93,75	96,56	100,00	99,91	98,77
	58219	94,76	99,59	100,00	99,93	99,85	99,81	100,00	99,99	87,56	98,00	100,00	99,90	98,28
	48201	98,40	99,67	98,65	99,69	100,00	99,61	100,00	100,00	99,93	95,12	100,00	99,91	99,25
	Mittelwert Lippstadt	100,00	99,37	99,79	99,27	100,00	100,00	100,00	99,98	100,00	100,00	100,00	100,00	99,87
	48198	100,00	100,00	99,60	99,33	100,00	100,00	100,00	99,94	100,00	100,00	100,00	100,00	99,91
	48199	100,00	99,05	99,77	99,26	100,00	100,00	100,00	100,00	100,00	100,00	100,00	100,00	99,84
	48200	100,00	99,05	100,00	99,22	100,00	100,00	100,00	99,99	100,00	100,00	100,00	100,00	99,86
	Mittelwert Kerken	98,55	99,54	99,09	86,39	99,73	99,98	99,79	99,73	98,60	98,89	99,97	100,00	98,19
	58215	99,85	99,51	100,00	78,46	99,59	99,91	99,34	99,41	99,94	96,47	100,00	100,00	97,71
58216	100,00	99,18	96,41	83,15	99,42	99,99	96,36	99,91	97,31	99,54	100,00	100,00	97,61	
58217	99,73	100,00	99,99	85,61	99,92	100,00	95,44	99,66	99,10	100,00	100,00	100,00	98,29	
58218	94,62	99,46	99,97	98,32	100,00	100,00	100,00	99,95	98,04	99,54	99,88	100,00	99,15	
Mittelwert gesamt	98,60	99,50	99,38	93,66	99,86	99,92	99,02	99,87	97,99	98,74	99,99	99,98	98,88	

Jahresübersicht 2016 - Entwicklung der Energieerträge SL Windpark Kerken GmbH & Co. KG



Jahresübersicht 2016 - Technische Verfügbarkeit in [%]

